












耳の手術(鼓室形成術)を受けられる方へ(3泊4日)【小児患者用パス】

名前

つきひ 月日	／ ()	／ ()	／ ()	／ ()	
けいか 経過	にゅう いん 入院	しゅじゅつとうじつ しゅじゅつまえ 手術当日 (手術前)	しゅじゅつとうじつ しゅじゅつご 手術当日 (手術後)	しゅじゅつご にちめ 手術後 1日目	たい いん び 退院日
たっせい 達成 もくひょう 目標	しゅじゅつこう じゅんび 手術を受ける準備ができる	しゅじゅつこう じゅんび 手術を受ける準備ができる	<ul style="list-style-type: none"> • 麻酔から覚め、吐き気や痛みが強くなり、水分が十分にとれる • 看護師さんと一緒にトイレまで歩ける 	は け いた つよ しょくじ はんぶん 吐き気や痛みが強くなり、食事が半分以上食べられる	いた は け げんき す 痛みや吐き気がなく元気に過ごせる • 食事が半分以上食べられる
せつめい 説明	かんごし にはいりかつかつ けな • 看護師さんが入院生活についてお話 しします ますい か せんせい しゅじゅつ かんごし • 麻酔科の先生と手術室の看護師さん がお部屋に行きます		かぞく ひと しゅじゅつ けつか はなし 家族の人に手術の結果をお話をします	しゅじゅつ けつか はなし • 手術の結果をお話します たいいんご はなし • 退院後のお話をします	
くすり 薬			いた とき きも わる とき かんごし • 痛い時、気持ちが悪い時は看護師さんをよんでください (痛み止めのお薬が出ます)	しゅじゅつご にちめ • (手術後1日目から) かのうど ぐすり で 化膿止めのお薬が出ます	→
ちゅうしゃ 注射			てんてき 点滴をします (ごはんが食べられたら終わりです)		
けんさ 検査	みみ 耳のカメラをします きこえの検査をします				
しょち 処置			こきゅう お つくまで きんそきゅうにゅう 呼吸が落ち着くまで酸素吸入をします	ほうたい と きず 包帯を取って、傷をきれいにします	
かつどう 活動 あんせいど 安静度	びょういん なか ある 病院の中を歩けます	びょうどう なか ある 病棟の中を歩けます	<ul style="list-style-type: none"> • ベッドで静かに休んでください 先生の許可が出たら着替えて歩けます • 鼻をかんではいけません • 手術した方の耳を下にして寝ないでください 		
お風呂	シャワーに入れます	 シャワーに入れません		せんせい きよか で • 先生の許可が出たらシャワーに入れます • シャワーの時は、耳キャップを忘れずに着けましょう	
トイレ	トイレに行けます 	トイレに行けます	せんせい きよか で 先生の許可が出たらトイレに行けます(最初 は看護師さんと行きます)	トイレに行けます 	
しょくじ 食事	よる 10 時からは何も食べられません • 牛乳・果肉入りジュース以外の飲み物は飲めます	<ul style="list-style-type: none"> • ごはんは食べられません • ()時まで牛乳・果肉入りジュース以外の飲み物は飲めます 	せんせい きよか で 先生の許可が出たら水から飲み始め、問題がなければ夜からごはんが食べられます		
その他					

注 経過および入院期間は現時点で想定されているもので、状態によって前後することもありますのでご注意ください。

社会福祉法人 三井記念病院 耳鼻咽喉科 (ID:2342)