




アブレーション＜心房細動以外＞2泊3日を受けられる方へ【患者用パス】

患者氏名 _____

月日（日時）	（ ）	（ ）	（ ）	
経過（病日等）	入院日	手術当日（手術前）	手術当日（手術後）	退院日
達成目標	治療に対する不安がない 体温が37.5℃以下である		睡眠ができる めまいがない 胸痛・動悸がない	めまいがない 胸痛・動悸がない 発作時の対処方法を知っている
内服・点滴		点滴をします 	→	
処置	除毛します 			
検査	採血をします 心電図検査をします 身長、体重、腹囲を測定します 胸部のレントゲンを撮ります 心電図モニターがついています 		採血をします 心電図検査をします  胸部のレントゲンを撮ります	採血をします 心電図検査をします  → 
活動安静度	病院内を自由に歩行できます	車いすまたはストレッチャーでカテーテル室へ移動します 	ストレッチャーで病室に戻ります  ●足の静脈に穿刺した場合 帰室後ベッド上で5時間 あおむけで安静にしてください、寝返りは可能です 5時間後からベッド上自由です 翌朝まで歩行できません ●足の動脈に穿刺した場合 帰室後ベッド上で6時間 あおむけで安静にしてください 6時間後より寝返り可能となります 8時間後からベッド上自由です 翌朝まで歩行できません	穿刺部位の圧迫がはずれたら病院内を自由に歩行できます 初回の歩行は看護師が付き添います
清潔	シャワー浴できます ※主治医の指示でシャワー浴ができない場合は体を拭きます		シャワー浴できません	体を拭きます 
排泄	トイレを利用できます 尿量を測定します	トイレを利用できます	安静が解除されるまでベッド上で排泄をします	→ 歩行が出来たら尿の管をぬきます
食事	翌日午前に手術を行う方は22時以降は絶食となります 飲水できます	午前治療の場合は朝絶食です 午後治療の場合は昼絶食です 飲水は出棟前までできます	午前治療の場合は昼食から食べられます 午後治療の場合は夕食から食べられます 飲水できます	
説明	主治医と担当看護師より今回の入院について説明します 服薬歴・持参薬等の確認を薬剤師がします 禁飲食について説明します		手術後の安静について説明します 	主治医と担当看護師より手術結果と退院後の生活について説明します お薬について説明します
備考				

注 経過および入院期間は現時点で想定されているもので、状態によって前後することもありますのでご注意ください

社会福祉法人 三井記念病院 循環器内科