











顎骨顔面骨折手術を受けられる方へ(術前)

患者氏名 _____

月日	入院日	手術前1日目	手術当日(手術前)	手術当日(手術後)
達成目標	入院生活について理解できる 手術について理解できる		身体的準備ができています	麻酔から醒め、循環と呼吸が安定している 疼痛コントロールができています
内服点滴	痛み、吐き気、不眠がある際は看護師までお声かけください → (注射または処方ができます)			点滴をします  痛みがある時は看護師までお声かけください (痛み止めの注射または処方ができます)
検査	採血をします 			
処置	噛み合わせの確認のため 必要に応じて歯型を作成します			酸素マスクをします 顎or口腔内にドレーンが入ることがあります
活動 安静度	 院内自由です 			ベット上安静です 仰向けが基本です (初回歩行は看護師が付き添います)
清潔	シャワー浴できます 		シャワー浴できません	
排泄	制限はありません 			尿道に管が入ることがあります
食事	飲食できます 	21時から禁食です	禁食です ()時以降、禁飲食	禁食です  帰室後4時間以降、初回飲水可となります (初回は看護師が付き添います)
説明	主治医と麻酔科医が手術について説明します 手術室看護師が手術について説明します			看護師が手術後の安静について説明します  
	病棟看護師が入院生活について説明します 薬剤師が服薬歴・持参薬の確認をします		午前手術の方:朝6時まで飲水可 午後手術の方:朝9時までアルジネード ウォーター摂取可/朝10時までOS-1飲水可	
備考				

注 経過および入院期間は現時点で想定されているもので、状態によって前後することもありますのでご注意ください。

顎骨顔面骨折手術を受けられる方へ(術後)

患者氏名 _____

月日	/ /	/ ~ /	/ /	/ ~ /	/ /
	術後1日目	術後2~3日目	術後4日目	術後5~9日目	退院日
達成目標	創部から出血などの異常がない 疼痛のコントロールができています 口(15mm以上)を開けることができる			疼痛のコントロールができています 口(15mm以上)を開けることができる	日常生活の注意事項を理解し、 退院後の生活をイメージできる 疼痛のコントロールができています
内服 点滴	点滴をします  _____ 痛み、吐き気、不眠がある際は看護師までお声かけください(注射または処方できます) _____				
検査	医師の指示のもと 必要に応じて採血をします 				
処置					
活動 安静度	歩行可能です (初回は看護師が付き添います)	院内自由です 			
清潔	 医師の指示によりシャワー浴できます 				
排泄	特に制限はありません				
食事	ドレーン(管)がない場合: 食事が開始されます ドレーン(管)がある場合: 抜去後、食事開始となります				
説明					看護師が退院後の生活について説明します
備考					

注 経過および入院期間は現時点で想定されているもので、状態によって前後することもありますのでご注意ください。