










肺の悪性腫瘍手術を受けられる方へ(術前)【患者用パス】

患者氏名

月 日	/	/	/
	入院日	手術2日前	手術当日(手術前)
達成目標	入院生活について理解できる	手術について理解できる	身体的準備ができている
内服・点滴		下剤を飲みます	点滴をします
処置検査	 血液検査 レントゲン 超音波ネブライザー		 血液検査 レントゲン 気管支鏡検査 胸に管が入ります 尿の管が入ります 心電図モニターをつけます 背中に痛み止めの管が入ります 動脈圧モニター
活動安静度	制限はありません 		ICUへ入室します ベッド上安静、 体位変換できます
清潔	シャワー浴できます		
排泄	尿量を測定します		
食事		22時以降禁飲食です	禁飲食です 
説明	・病棟看護師より入院生活について説明があります ・薬剤師より服薬歴・持参薬等の確認があります 		
備考	肺理学療法・呼吸リハビリ 		

注 経過および入院期間は現時点で想定されているもので、状態によって前後することもありますのでご注意ください。

肺の悪性腫瘍手術を受けられる方へ(術後) 【患者用パス】

月 日	/	/	/	/	/	/ ~ /	/
	術後1日目	術後2日目	術後3日目	術後4日目	術後5日目	術後6~10日目	退院日
達成目標	疼痛コントロールができています 創部に問題がない						日常生活の注意点 について理解できる
内服・ 点滴	点滴をします 						
処置 検査	血液検査 胸部レントゲン 			血液検査 胸部レントゲン 		血液検査 胸部レントゲン  (7・10日目)	
超音波 ネブライザー	→						
活動 安静度	座位・立位がとれます	HCUへ入室します 歩行ができます		一般床に移動します 制限はありません 			
清潔					麻酔の管・胸の管が抜けたらシャワー浴が出来ます		
排泄	尿量を測定します 						
食事	医師の指示により飲 水ができます 	医師の指示により食事が出来ます 飲水制限はありません 飲水量を計ります					
説明							看護師より退院後の 生活について説明 があります 
備考	肺理学療法・呼吸リハビリ →						

注 経過および入院期間は現時点で想定されているもので、状態によって前後することもありますのでご注意ください。

社会福祉法人 三井記念病院 呼吸器外科(ID:4474・4510)