














肝臓癌手術を受けられる方へ(入院日～術日)

【患者用パス】



患者氏名 _____

月 日	／ ()	／ ()	／ ()	
	入院	手術前日	手術当日(手術前)	手術当日(手術後)
達成目標	入院生活や手術・治療の理解ができる 疑問があれば質問ができる		身体的準備が出来ている	安静が守れている
説明	<ul style="list-style-type: none"> 主治医より入院、手術について説明します 看護師より入院生活について説明します 麻酔科医の訪問があります 服薬歴・持参薬等の確認を薬剤師がします 看護師より食事について説明します 			ICUに帰室します。
内服		下剤を飲みます 		
注射			点滴をします	点滴をします 
検査	採血をします 体重・身長測定をします 	ICG検査、採血をします(別紙参照) 	採血をします 体重測定 	採血をします 放射線検査をします 血糖値を測ります  
処置		臍をきれいにします		酸素マスクをします お腹に管が入ります 尿道に管が入ります 創部の確認をします 心電図モニターをつけます
活動 安静度	 院内は自由です			ベット上安静です 
清潔	 シャワー浴ができます			シャワー浴できません
排泄		 トイレで排泄できます		尿の管が入っています
食事	食事が摂れます	夕食以降は禁食です 飲水はできます	朝1番手術の方 : 朝6時までアルジネードウォーター 摂取できます、朝6時30分までOS-1飲水できます on call手術の方 : 朝9時までアルジネードウォーター 摂取できます、朝10時までOS-1飲水できます	絶飲食です 
備考				

注 経過および入院期間は現時点で想定されているもので、状態によって前後することもありますのでご注意ください。

社会福祉法人 三井記念病院 消化器外科(ID:4684)

肝臓癌手術を受けられる方へ(術翌日以降)【患者用パス】

月 日	/ ()	/ ()	/ ()	/ ()	/ ()	/ ()	/ ()	/ ()	/ ()
	手術後1日	手術後2日目	手術後3日目	手術後4日目	手術後5日目	手術後6日目	手術後7日目	手術後8~9日	退院日
達成目標	痛みのコントロールが できている 歩行リハビリができる	痛みのコントロールが できている 歩行リハビリができる	痛みのコントロールが できている 歩行リハビリができる	痛みのコントロールが できている 歩行リハビリができる	痛みのコントロールが できている 傷口の感染予防が できる	痛みのコントロールが できている 傷口の感染予防が できる	痛みのコントロールが できている 傷口の感染予防が できる	日常生活の注意点に ついて理解できる 傷口の感染予防が できる	日常生活の注意点に ついて理解できる
説明	痛み止めの使用方法を 説明します。	リハビリ方法につい て説明します	シャワー浴方法につ いて説明します。					退院後の生活につい て説明します 栄養士より栄養指導 があります	退院後の生活につい て説明します
内服	鎮痛剤を飲みます →								
注射	点滴をします →					→ 			
検査	採血をします 胸部・腹部のレントゲン を撮ります 血糖値を測ります		採血をします  胸部・腹部のレントゲン を撮ります		採血をします  胸部・腹部のレントゲン を撮ります	→			
処置	お腹に管が入っていま す 創部の確認をします 背中に痛み止めの点滴 が入っています				→	お腹の管を抜きます	→		
活動 安静度	 病棟内は自由です 								
清潔	清拭します	シャワー浴ができます 							
排泄	尿道の管が抜けるまで 尿量の測定があります		トイレで排泄できます 						
食事	医師が確認し問題なけ れば朝から食事ができ ます	食事が摂れます							
備考									

注 経過および入院期間は現時点で想定されているもので、状態によって前後することもありますのでご注意ください。

社会福祉法人 三井記念病院 消化器外科(ID:4684)