










# 肺の悪性腫瘍手術(部分切除)を受けられる方へ(水・金曜手術)【患者用パス】

患者氏名 \_\_\_\_\_

## 【術前】

月 日	/	/	/
	入院日	手術前日	手術当日(手術前)
達成目標	入院生活について理解できる	手術について理解できる	身体的準備ができている
内服・点滴		下剤を飲みます 	点滴をします 
処置検査	血液検査  レントゲン 超音波ネブライザー 		血液検査  レントゲン 胸に管が入ります 尿の管が入ります 心電図モニターをつけます 背中に痛み止めの管が入ります 動脈圧モニター 超音波ネブライザー
活動安静度	制限はありません 		ICUへ入室します ベッド上安静、 体位変換できます
清潔	シャワー浴または清拭をします		
排泄	尿量を測定します		
食事	医師の指示による食事がとれます	22時以降禁飲食です	禁飲食です 
説明	・病棟看護師より入院生活について説明があります ・薬剤師より服薬歴・持参薬等の確認があります	・主治医と麻酔科医より手術について説明があります ・手術室看護師より手術について説明があります 	
備考	肺理学療法・呼吸リハビリ 		

注 経過および入院期間は現時点で想定されているもので、状態によって前後することもありますのでご注意ください。

社会福祉法人 三井記念病院 呼吸器外科(ID:4986)

# 肺の悪性腫瘍手術(部分切除)を受けられる方へ(水・金曜手術) 【患者用パス】

## 【術後】

月 日	術後1日目	術後2日目	術後3日目	術後4日目	術後5日目	退院日
達成目標	疼痛コントロールができています 創部に問題がない					日常生活の注意点 について理解できる
内服・ 点滴	点滴をします 					
処置 検査	血液検査  胸部レントゲン 心電図モニターをつけています 胸に管が入っています 背中に痛み止めの管が入って います 超音波ネブライザー	血液検査  胸部レントゲン		血液検査  胸部レントゲン	血液検査  胸部レントゲン	
活動 安静度	一般床に移動します	病棟内歩行ができます 				
清潔				麻酔の管・胸の管が抜けたらシャワー浴が出来ます 		
排泄	尿の管が入っています 尿量を測定します					
食事	医師の指示により飲水が出来 ます 医師の指示により昼食より食 事が出来ます 	医師の指示により食事が出来 ます 飲水制限はありません 飲水量を計ります				
説明						 看護師より退院後の 生活について説明 があります
備考	肺理学療法・呼吸リハビリ					→

注 経過および入院期間は現時点で想定されているもので、状態によって前後することもありますのでご注意ください。

社会福祉法人 三井記念病院 呼吸器外科(ID:4986)