




# ロボット支援下肺・縦隔手術を受けられる方へ(入院～手術当日)【患者用パス】












患者氏名 \_\_\_\_\_

月 日	/	/	/
	入院日	手術前日	手術当日 (手術前) / 手術当日 (手術後)
達成目標	入院生活について理解できる	手術について理解できる	身体的準備ができている / 痛みのコントロールができている
内服・点滴			点滴をします 
処置検査	血液検査 胸部レントゲン 		血液検査 胸腹部レントゲン 心電図モニター 動脈圧モニター 胸に管が入ります 
活動 安静度			ベッド上安静、体位変換できます
清潔	シャワー浴または体を拭きます		尿の管が入ります
排泄			
食事	医師の指示による食事がとれます	22時以降、飲食できません	飲食できません 
説明	・病棟看護師より入院生活について説明があります ・薬剤師より服薬歴・持参薬等の確認があります	・主治医と麻酔科医より手術について説明があります ・手術室看護師より手術について説明があります	
備考	肺理学療法・呼吸リハビリ		→ ICUへ入室します

注 経過および入院期間は現時点で想定されているもので、状態によって前後することもありますのでご注意ください。

社会福祉法人 三井記念病院 呼吸器外科(ID:5199)

# ロボット支援下肺・縦隔手術を受けられる方へ(手術翌日～退院)【患者用パス】

月 日	/	/	/	/	/	/
	術後1日目	術後2日目	術後3日目	術後4日目	術後5日目	退院日
達成目標	痛みのコントロールができています 創部に問題がない				日常生活の注意点について 理解できる	
内服・点滴	点滴をします 					
処置検査	血液検査  胸部レントゲン 心電図モニター 胸に管が入っています 体重測定		血液検査  胸部レントゲン		血液検査  胸部レントゲン	
活動 安静度			病棟内歩行ができます			
清潔	 体を拭きます		胸の管が抜けたらシャワー浴が出来ます			
排泄	尿の管が入っています。一般床に移動後、離床できたら尿の管を抜きます。尿量を測定します					
食事	医師の指示により飲水ができます 医師の指示により昼食より食事が出来ます		医師の指示により食事が出来ます			
説明					看護師より退院後の生活について説明があります	
備考	一般床に移動します 肺理学療法・呼吸リハビリ					

注 経過および入院期間は現時点で想定されているもので、状態によって前後することもありますのでご注意ください。

社会福祉法人 三井記念病院 呼吸器外科(ID:5199)