


骨盤内蔵全摘術を受けられる方へ(入院日～術日)

【患者用パス】




患者氏名

月 日	/ ()	/ ()	/ ()	/ ()	
	入院日	入院後1日目	入院後2日目・手術前日	手術当日(手術前)	手術当日(手術後)
達成目標	入院生活や手術・治療の理解ができる 疑問があれば質問ができる	入院生活や手術・治療の理解ができる 疑問があれば質問ができる	入院生活や手術・治療の理解ができる 疑問があれば質問ができる	身体的準備が出来ている	安静が守れている
説明	・主治医より入院、手術について説明します ・看護師より入院生活について説明します ・麻酔科医・手術室看護師の訪問があります ・服薬歴・持参薬等の確認を薬剤師がします		尿路・消化器ストーマ作成場所のマーキングを行います。 専門看護師から説明があります。		手術後はICU又はHCU入室になります。
内服	下剤・抗生物質の内服があります				
注射	点滴をします 				
検査	尿・便検査をします 採血をします  レントゲンを撮ります 体重・身長測定をします			体重測定をします	採血をします  レントゲンを撮ります
処置			臍をきれいにして 	必要時浣腸をします	酸素マスクをしています 心電図モニターをつけています ネブライザーをしています 背中に管が入っています お腹に管が入っています 傷口の確認をします
活動 安静度	院内は自由です				ベット上安静です 
清潔	シャワー浴ができます 				シャワー浴できません
排泄	制限はありません 				
食事	入院後禁食です 飲水はできます	入院後禁食です 飲水はできます	入院後禁食です 飲水はできます	朝1番手術の方:6時までアルジネードウォーター摂取できます。6時30分までOS-1飲水可 on call手術の方:9時までアルジネードウォーター摂取できます。10時までOS-1飲水可	絶飲食です 
備考					

注 経過および入院期間は現時点で想定されているもので、状態によって前後することもありますのでご注意ください。

社会福祉法人 三井記念病院 消化器外科(ID:5251)

骨盤内蔵全摘術を受けられる方へ(術翌日以降)【患者用パス】

月日	/ ()	/ ()	/ ()	/ ()	/ ()	/ ()	/ ()	/ ()	/ ()	/ ()
	手術後1日目	手術後2日目	手術後3日目	手術後4日目	手術後5日目	手術後6日目	手術後7日目	手術後8~12日目	手術後13~19日目	退院日
達成目標	痛みのコントロールができています リハビリが開始できる	痛みのコントロールができています 食事が開始できる	痛みのコントロールができています 傷口の感染予防ができる ストーマ管理ができる	痛みのコントロールができています 傷口の感染予防ができる ストーマ管理ができる	痛みのコントロールができています 傷口の感染予防ができる ストーマ管理ができる	痛みのコントロールができています 傷口の感染予防ができる ストーマ管理ができる	痛みのコントロールができています 傷口の感染予防ができる ストーマ管理ができる	痛みのコントロールができています 傷口の感染予防ができる ストーマ管理ができる	痛みのコントロールができています 傷口の感染予防ができる ストーマ管理ができる	日常生活の注意点について理解できる ストーマ管理ができる
説明	食事方法について説明します リハビリについて説明します ストーマケアの練習をします	シャワー浴方法について説明します								日常生活の注意点について理解できる
内服	痛み止めの内服があります									
	→									
	抗生剤の内服があります									
注射	点滴をします									
検査	採血をします レントゲンを撮ります		採血をします レントゲンを撮ります 尿・便検査をします		採血をします レントゲンを撮ります		採血をします レントゲンを撮ります 尿・便検査をします	[10日目] 採血をします レントゲンを撮ります	[14日目] 採血をします レントゲンを撮ります 尿・便検査をします	採血をします レントゲンを撮ります
処置	酸素マスクをしています 心電図モニターをつけています ネブライザーをしています お腹に管が入っています 傷口の確認をします									
活動安静度	朝まではベット上安静です。 初回歩行時は看護師が付き添います					制限はありません				
清潔	清拭をします					シャワー浴できます				
排泄	尿路ストーマ・消化器ストーマから排泄します 尿量・便の測定があります									
食事	医師の確認後、飲水開始します					食事を開始しますが、半分を目安に摂取してください。				
備考										

注 経過および入院期間は現時点で想定されているもので、状態によって前後することもありますのでご注意ください。