





縦隔鏡手術を受けられる方へ(入院日～術日)

【患者用パス】

患者氏名 _____

月 日	/ ()	/ ()	
	手術前日	手術当日(手術前)	手術当日(手術後)
達成目標	入院生活や手術・治療の理解ができる 疑問があれば質問ができる	身体的準備が出来ている	安静が守れている
説明	<ul style="list-style-type: none"> ・主治医より入院、手術について説明します ・看護師より入院生活について説明します ・麻酔科医の訪問があります ・服薬歴・持参薬等の確認を薬剤師がします ・看護師より食事について説明します 		ICUに帰室します
内服	下剤を飲みます 		
注射	点滴をします 		
検査	採血をします 体重・身長測定をします	体重測定	採血をします 
処置	臍をきれいにします		酸素マスクをします お腹に管が入ります 尿道に管が入ります 心電図モニターをつけます
活動 安静度	院内は自由です 		ベット上安静です 
清潔	シャワー浴ができます 		シャワー浴できません
排泄	 トイレで排泄できます 		尿の管が入っています
食事	夕食以降は禁食です 飲水はできます	朝6時までアルジネードウォーター摂取できます 朝6時30分までOS-1飲水できます	絶飲食です 
備考			

注 経過および入院期間は現時点で想定されているもので、状態によって前後することもありますのでご注意ください。

社会福祉法人 三井記念病院 消化器外科(ID:4700)

縦隔鏡手術を受けられる方へ(術翌日以降)【患者用パス】

月 日	/ ()	/ ()	/ ()	/ ()	/ ()	/ ()	/ ()	/ ()	/ ()	/ ()
	手術後1日	手術後2日目	手術後3日目	手術後4日目	手術後5日目	手術後6日目	手術後7日目	手術後8～10日目	手術後11～14日	退院日
達成目標	痛みのコントロールができています リハビリが開始できる	痛みのコントロールができています リハビリが開始できる	痛みのコントロールができています リハビリが開始できる	痛みのコントロールができています リハビリが開始できる	痛みのコントロールができています 食事が開始できる 傷口の感染予防ができる	痛みのコントロールができています 誤嚥、むせこみの対策ができる 傷口の感染予防ができる	痛みのコントロールができています 誤嚥、むせこみの対策ができる 傷口の感染予防ができる	痛みのコントロールができています 誤嚥、むせこみの対策ができる 傷口の感染予防ができる	日常生活の注意点について理解できる 誤嚥、むせこみの対策ができる 傷口の感染予防ができる	日常生活の注意点について理解できる
説明	痛み止めの使用方法を説明します。	リハビリ方法について説明します。			食事方法について説明します。	シャワー浴方法について説明します。		 退院後の生活について説明します		退院後の生活について説明します
内服					鎮痛剤を飲みます 	—————→				
注射	点滴をします									
検査	採血をします 胸部・腹部のレントゲンを撮ります	採血をします 	採血をします 胸部・腹部のレントゲンを撮ります		採血をします 胸部・腹部のレントゲンを撮ります		採血をします 			
処置	酸素マスクを外します 傷口の確認をします 背中に痛み止めの点滴が入っています お腹に管が入っています				背中痛み止めを抜きます			お腹の管を抜きます		
活動安静度	ベッド上安静です	 制限はありません 								
清潔	清拭をします	シャワー浴できます 								
排泄	尿の管を抜きます 尿量の測定があります	—————→					制限はありません 			
食事		絶飲食です 				医師が確認し問題なければ朝から食事ができます。飲水時はとろみをつけて摂取します		食事が摂れます		
備考								栄養士より栄養指導があります		

注 経過および入院期間は現時点で想定されているもので、状態によって前後することもありますのでご注意ください。