











ロボット結腸癌手術を受けられる方へ(入院日～術日)

【患者用パス】





患者氏名

月 日	／ ()	／ ()	／ ()	／ ()
	入院日	手術前日	手術当日(手術前)	手術当日(手術後)
達成目標	入院生活や手術・治療の理解ができる 疑問があれば質問ができる	身体的準備が出来ている	身体的準備が出来ている	安静が守れている
説明	・主治医より入院、手術について説明します ・看護師より入院生活について説明します ・麻酔科医・手術室看護師の訪問があります ・服薬歴・持参薬等の確認を薬剤師がします			手術後はICU又はHCU入室になります。
内服	下剤・抗生物質の内服があります			
注射	点滴をします			→ 
検査	採血をします 胸部・腹部のレントゲンを撮ります  体重・身長測定をします		体重測定をします	採血をします 胸部・腹部のレントゲンを撮ります 
処置		臍をきれいにします	必要時浣腸をします	酸素マスクをします お腹に管が入ります 心電図モニターをつけます
活動 安静度		 院内は自由です 		ベット上安静です 
清潔	 シャワー浴ができます			シャワー浴できません
排泄	 トイレで排泄できます			尿の管が入っています
食事	入院後禁食です 飲水はできます 		朝1番手術の方:6時までアルジネードウォーター摂取できます。7時までOS-1飲水可 on call手術の方:9時までアルジネードウォーター摂取できます。10時までOS-1飲水可	絶飲食です 
備考				

注 経過および入院期間は現時点で想定されているもので、状態によって前後することもありますのでご注意ください。

社会福祉法人 三井記念病院 消化器外科(ID:4700)

ロボット結腸癌手術を受けられる方へ(術翌日以降)【患者用パス】

月 日	/ ()	/ ()	/ ()	/ ()	/ ()	/ ()	/ ()	/ ()	/ ()	
	手術後1日	手術後2日目	手術後3日目	手術後4日目	手術後5日目	手術後6日目	手術後7日目	手術後8日目	退院日	
達成目標	痛みのコントロールが できている リハビリが開始できる	痛みのコントロールが できている 食事が開始できる	痛みのコントロールが できている 傷口の感染予防が できる	痛みのコントロール が できている	痛みのコントロールが できている 傷口の感染予防が できる	痛みのコントロールが できている 傷口の感染予防が できる	痛みのコントロールが できている 傷口の感染予防が できる	日常生活の注意点に ついて理解できる	日常生活の注意点に ついて理解できる	
説明	リハビリについて説明し ます	食事方法について説 明します	シャワー浴方法につ いて説明します			栄養士より食事につ いての説明をします (栄養指導)				
内服	痛み止めの内服が開始します									
注射	点滴をします 									
検査	採血をします  胸部・腹部のレントゲ ンを撮ります 体重測定をします		採血をします  胸部・腹部のレントゲ ンを撮ります		採血をします  胸部・腹部のレントゲ ンを撮ります					
処置	酸素マスクを外します 傷口の確認をします 痛み止めの点滴が入っ ています									
活動 安静度	初回歩行時は看護師 が付き添います				制限はありません					
清潔	清拭をします				シャワー浴できます					
排泄	尿の管を抜きます 尿量の測定があります						制限はありません			
食事	飲水開始します 		食事を開始しますが、半分を目安に摂取してください。							
備考										

注 経過および入院期間は現時点で想定されているもので、状態によって前後することもありますのでご注意ください。

社会福祉法人 三井記念病院 消化器外科(ID:4700)