











S-ICD植え込み術を受けられる方へ【患者用パス】

患者氏名 _____

月 日	／ ()	／ ()	／ ()
	入院日	手術当日(手術前)	手術当日(手術後)
達成目標	入院生活や手術・治療の理解ができる 疑問があれば質問ができる	身体的準備が出来ている	安静が守れている 痛みのコントロールができています 創部に問題がない
内服・点滴		点滴をします 	点滴をします 
処置	心電図モニターを装着しています 剃毛します 		
検査	採血をします  心電図検査をします  胸部のレントゲンを撮ります 		胸部のレントゲンを撮ります 
活動安静度	病棟内のみ自由に歩行できます	車いすでカテーテル室へ移動します 	ストレッチャーで病室に戻ります ベッド上2時間安静です 初回歩行に問題がなければ、病棟内を自由に歩行できます
清潔	シャワー浴ができます	シャワー浴できません	
排泄	トイレを利用できます 尿量を測定します	トイレを利用できます 尿量を測定します	安静が解除されるまでベッド上で排泄をします
食事	病院食以外は食べないようにしてください。	午前入室の場合 当日朝7時まで飲水できます。以降絶飲食 午後入室の場合 当日朝11時まで飲水できます。以降絶飲食	帰室4時間後から飲水できます。飲水に問題なければ、 午前手術の場合、夕食から食べられます。 午後手術の場合は食事は翌朝からとなります
説明	主治医と担当看護師より入院について説明します 服薬歴・持参薬等の確認を薬剤師がします 禁飲食について説明します  		手術後の安静について説明します
備考			

注 経過および入院期間は現時点で想定されているもので、状態によって前後することもありますのでご注意ください

S-ICD植え込み術を受けられる方へ【患者用パス】

月 日	／ ()	／ ()	／ ()	／ ()	／ ()
	手術後1日	手術後2日	手術後3～4日	手術後5～6日	退院日
達成目標	痛みのコントロールができています 創部に問題がない	痛みのコントロールができています 創部に問題がない	痛みのコントロールができています 創部に問題がない	痛みのコントロールができています 創部に問題がない	日常生活の注意点を知っている
内服・点滴	点滴をします 	点滴をします 夕方の抗生剤点滴が終わりましたら点滴を外します			
処置	心電図モニターを装着しています			(術後5～6日目) 創部のテープを剥がします	→
検査	採血をします  心電図検査をします  胸部のレントゲンを撮ります 		(術後3日目) 採血をします 胸部のレントゲンを撮ります	(術後6日目) 採血をします  胸部のレントゲンを撮ります 	
活動 安静度	病棟内のみ自由に歩行できます	病棟内のみ自由に歩行できます 医師の判断で安静とする場合があります			
清潔	下半身シャワーができます 				
排泄	トイレを利用できます	トイレを利用できます 医師の判断で安静とする場合はベッド上での排泄をします			
食事	 飲食できます 				
説明	手術結果について説明します			(退院前日) 主治医と担当看護師より 退院後の生活について説明します	主治医と担当看護師より退院後の生活について説明します ペースメーカー手帳について説明します お薬について説明します
備考					

注 経過および入院期間は現時点で想定されているもので、状態によって前後することもありますのでご注意ください