




ペースメーカー電池交換を受けられる方へ【患者用パス】

患者氏名 _____

月 日	／ ()	／ ()	／ ()
	入院日	手術当日(手術前)	手術当日(手術後)
達成 目標	入院生活や手術・治療の理解ができる 疑問があれば質問ができる	身体的準備が出来ている	苦痛・創痛がコントロールされ、重篤な合併症・出血 なく経過する
内服・ 点滴		点滴をします 	点滴をします 
処置			
検査	採血をします  心電図検査をします  胸部のレントゲンを撮ります 		心電図検査をします  胸部のレントゲンを撮ります 
活動 安静度	病棟内のみ自由に歩行できます	車いすで 手術室又は カテーテル室へ移動します 	車いすで病室に戻ります ベッド上2時間安静です 初回歩行に問題がなければ、病棟内を自由に歩行 できます
清潔	シャワー浴ができます	シャワー浴できません	
排泄	トイレを利用できます 尿量を測定します(必要時)	トイレを利用できます 尿量を測定します(必要時)	安静が解除されるまでベッド上で排泄をします
食事	病院食以外は食べないようにしてください。	午前手術・・・朝食は食べられません 午後手術・・・昼食は食べられません	お食事できます 医師の判断で制限される場合があります
説明	主治医と担当看護師より今回の入院について説明 します 服薬歴・持参薬等の確認を薬剤師がします 禁飲食について説明します 各承諾書に署名をお願いします  		手術後の安静について説明します
備考			

注 経過および入院期間は現時点で想定されているもので、状態によって前後することもありますのでご注意ください

ペースメーカー電池交換を受けられる方へ【患者用パス】

月 日	／ ()	／ ()	／ ()	／ ()	／ ()
	手術後1日	手術後2日	手術後3～4日	手術後5～6日	退院日
達成目標	創部に問題がない 発熱がない	創部に問題がない 発熱がない			退院後の生活について理解できる
内服・点滴	点滴をします 	点滴をします 	点滴をします 	(5日目) 夕方の抗生剤点滴が終わりましたら点滴を外します	
処置				(術後5～6日目) 創部のテープを剥がします	
検査	採血をします  心電図検査をします  胸部のレントゲンを撮ります 		(術後3日目)  採血をします  胸部のレントゲンを撮ります	(術後6日目)  採血をします  心電図検査をします  胸部のレントゲンを撮ります	
活動 安静度	病棟内のみ自由に歩行できます 医師の判断で安静とする場合があります				
清潔	下半身シャワーができます 				
排泄	トイレを利用できます				
食事	お食事できます				
説明	手術結果について説明します			(退院前日) 主治医と担当看護師より退院後の生活について説明します	主治医と担当看護師より退院後の生活について説明します お薬について説明します 
備考					

注 経過および入院期間は現時点で想定されているもので、状態によって前後することもありますのでご注意ください