









# 大腸癌+ストーマ造設を受けられる方へ(入院日～術日)

## 【患者用パス】

患者氏名 \_\_\_\_\_

月 日	/ ( )	/ ( )	/ ( )	
	入院日	手術前日	手術当日(手術前)	手術当日(手術後)
達成目標	入院生活や手術・治療の理解ができる 疑問があれば質問ができる	疑問があれば質問ができる	身体的準備ができている	痛みのコントロールができている たんの喀出ができる
説明	<ul style="list-style-type: none"> <li>・主治医より入院、手術について説明します</li> <li>・看護師より入院生活について説明します</li> <li>・麻酔科医・手術室看護師の訪問があります</li> <li>・服薬歴・持参薬等の確認を薬剤師がします</li> </ul>			手術後はHCU入室になります。
内服	下剤の内服があります			
注射	点滴をします			→ 
検査	採血をします 体重・身長測定をします		体重測定をします	採血をします 
処置		臍をきれいにします	必要時浣腸をします	酸素マスクをします お腹に管が入ります 心電図モニターをつけます
活動 安静度	院内は自由です 			ベット上安静です 
清潔	シャワー浴できます 			シャワー浴できません
排泄	 トイレで排泄できます 			尿の管が入っています
食事	入院後は食事できません 飲水はできます		朝1番手術の方:6時までアルジネードウォーター摂取できます。6時30分までOS-1が飲めます on call手術の方:9時までアルジネードウォーター摂取できます。10時までOS-1が飲めます	飲食できません 
備考				

注 経過および入院期間は現時点で想定されているもので、状態によって前後することもありますのでご注意ください。

社会福祉法人 三井記念病院 消化器外科(ID:5494)

# 大腸癌+ストーマ造設を受けられる方へ(術翌日以降)【患者用パス】

月 日	／ ( )	／ ( )	／ ( )	／ ( )	／ ( )	／ ( )	／ ( )
	手術後1日	手術後2日目	手術後3日目	手術後4日目	手術後5日目	手術後6日目	退院日
達成目標	痛みのコントロールが できている 装具の交換の見学が できる	痛みのコントロール ができている 排泄物を捨てること ができる	痛みのコントロールができている 装具交換をすることが できる		傷口の感染予防が できる 排泄物を捨てること ができる	傷口の感染予防が できる 装具交換をすること ができる	日常生活の注意点に ついて理解できる 装具の管理が自立し ている
ストーマ	装具の交換について説 明します	排泄物の捨て方を説 明します	2回目の装具交換を行います		排泄物の捨て方を説 明します	3回目の装具交換を 行います	
内服	痛み止めを内服します						
注射	点滴をします	→					
検査	採血をします 胸部・腹部のレントゲン を撮ります		採血をします 胸部・腹部のレントゲ ンを撮ります		採血をします 胸部・腹部のレントゲ ンを撮ります		
処置	酸素マスクを外します 傷口の確認をします 心電図モニターをつけ ます	→					→
活動 安静度	初回歩行時は看護師 が付き添います			制限はありません			
清潔	清拭をします			シャワー浴できます			
排泄	尿の管を抜きます						
食事	医師の確認後 飲水開始します	食事開始食が開始に なります	食事を開始しますが、半分を目安に摂取してください。				
備考							

注 経過および入院期間は現時点で想定されているもので、状態によって前後することもありますのでご注意ください。