




アブレーション＜心房細動以外＞2泊3日を受けられる方へ【患者用パス】

患者氏名 _____

月日（日時）	（ ）		（ ）		（ ）		
経過（病日等）	入院日	手術当日（手術前）	手術当日（手術後）	退院日			
達成目標	治療に対する不安がない 体温が37.5℃以下である		睡眠ができる めまいがない 胸痛・動悸がない		めまいがない 胸痛・動悸がない 発作時の対処方法を知っている		
内服・点滴		点滴をします 	→				
処置	除毛します 		→				
検査	採血をします 心電図検査をします 身長、体重、腹囲を測定します 胸部のレントゲンを撮ります 心電図モニターがついています 		採血をします 心電図検査をします 胸部のレントゲンを撮ります	→ 			
活動 安静度	病院内を自由に歩行できます	車いすまたはストレッチャーで カテーテル室へ移動します 	ストレッチャーで病室に戻ります  ●足の静脈に穿刺した場合 帰室後ベッド上で5時間 あおむけで安静にしてください、寝返りは可能です 5時間後からベッド上自由です 翌朝まで歩行できません ●足の動脈に穿刺した場合 帰室後ベッド上で6時間 あおむけで安静にしてください 6時間後より寝返り可能となります 8時間後からベッド上自由です 翌朝まで歩行できません	穿刺部位の圧迫がはずれたら 病院内を自由に歩行できます 初回の歩行は看護師が付き添います			
清潔	シャワー浴できます ※主治医の指示で入浴ができない場合は 体を拭きます	入浴できません			体を拭きます 		
排泄	トイレを利用できます 尿量を測定します	トイレを利用できます	安静が解除されるまでベッド上で排泄をします		→		
		カテーテル室移動前までに 尿の管を入れます	→			歩行が出来たら 尿の管をぬきます	
食事	翌日午前に手術を行う方は 22時以降は絶食となります 飲水できます	午前治療の場合は朝絶食です 午後治療の場合は昼絶食です 飲水は出棟前までできます	午前治療の場合は昼食から食べられます 午後治療の場合は夕食から食べられます 飲水できます				
説明	主治医と担当看護師より 今回の入院について説明します 服薬歴・持参薬等の確認を薬剤師がします 禁飲食について説明します		手術後の安静について説明します			主治医と担当看護師より 手術結果と退院後の生活 について説明します お薬について説明します	
備考							

注 経過および入院期間は現時点で想定されているもので、状態によって前後することもありますのでご注意ください

社会福祉法人 三井記念病院 循環器内科