



























経皮的卵円孔開存閉鎖術を受けられる方へ【患者用パス】

患者氏名 _____

月 日	入院	手術前	手術後	手術翌日	退院日
達成目標	治療の目的・効果・副作用を理解できる	精神的・身体的に問題なく手術に臨むことができる	息苦しさがない 疼痛・出血がない	身体的に問題なく退院に臨むことができる	退院後の生活について理解できる
内服	眠れない時は 看護師までお声かけください。 	痛みがある時、内服または点滴ができます			
注射		抗生剤の点滴をします 	手術後の点滴をします 	—————→	
処置					
検査	 血液検査 心電図 胸部・腹部レントゲン 		 血液検査 心電図 胸部・腹部レントゲン 	 血液検査 心電図 胸部・腹部レントゲン 	
活動 安静度	 院内は自由です	車椅子で心臓カテーテル室に行きます	手術後、ベッド上安静です。 3時間後の初回歩行が問題なければ 以降トイレ歩行できます。	 院内は自由です	
清潔	 シャワーができます	 術後2日目まで清拭となります。術後3日目からシャワー浴ができます。 			
排泄	 トイレで排泄できます 尿量測定をします	 尿管を入れます	—————→  歩行できたら尿管をぬきます 尿管を抜いた後は尿量測定をします		
食事	飲食できます 	午前手術の場合0時より飲水出来ません 午後手術の場合8時まで飲水できます 以降、禁飲食です 	 術後は医師の指示で飲水できます	 飲食できます 	
説明	主治医と担当看護師より 今回の入院について説明します 服薬歴・持参薬等の確認を薬剤師がします 禁飲食について説明します 	手術後の安静について説明します 		食事やお薬の管理など、 退院後の生活について説明します 	
備考					

注 経過および入院期間は現時点で想定されているもので、状態によって前後することもありますのでご注意ください。

社会福祉法人 三井記念病院 循環器内科