






# 経皮的肝動脈塞栓術(TAE)を受けられる方へ(治療前)

患者氏名

月日(日時)	/		/	
経過(病日等)	入院日	治療日(治療前)		治療日(治療後)
達成目標	入院生活について理解できる 治療について理解できる	身体的準備ができています		疼痛のコントロールができています 発熱がない 血圧が安定している
内服 点滴		点滴をします  吐き気止めを飲むことがあります		→ 
処置 検査	採血 心電図モニター 胸部・腹部レントゲン 			
活動安静度	 院内自由です 		<p>&lt;細い管&gt;                      帰室後: ベッド上安静。足首運動を行ってください。                      2時間後: ベッドを30度UPします                      3時間後: 医師が穿刺部を確認後、トイレまで歩行可                      (初回は看護師が付き添います)</p> <p>&lt;太い管&gt;                      帰室後: ベッド上安静。足首運動を行ってください。                      2時間後: ベッドを30度UPします                      5時間後: 医師が穿刺部を確認後、トイレまで歩行可                      (初回は看護師が付き添います)</p>	
清潔	除毛後、入浴できます	入浴できません		
排泄	制限はありません 		ベッド上での排泄です	
食事	午前の治療: 前日の22時から食事・飲水はできません 午後の治療: 前日は、制限ありません。翌日の朝食は自身で半量分を摂取して下さい。朝食後からは食事・飲水はできません。			
説明	<ul style="list-style-type: none"> <li>・病棟看護師より入院生活について説明があります</li> <li>・薬剤師より服薬歴・持参薬等の確認があります</li> </ul>			
備考				

注 経過および入院期間は現時点で想定されているもので、状態によって前後することもありますのでご注意ください。

社会福祉法人 三井記念病院 消化器内科(ID:31)

# 経皮的肝動脈塞栓術(TAE)を受けられる方へ(治療後)

月日(日時)	/	/	/	/	/
経過(病日等)	治療後1日目	治療後2日目	治療後3日目	治療後4日目	退院日
達成目標	疼痛のコントロールができています 発熱がない 転倒しない	疼痛のコントロールができています 発熱がない 転倒しない	疼痛のコントロールができています 発熱がない 転倒しない	疼痛のコントロールができています 発熱がない 転倒しない	日常生活の注意点について理解できる
内服点滴	点滴をします → 				
処置検査	採血 				
活動安静度	病棟内自由です	 院内自由です 			
清潔	清拭します	シャワー浴可能です			
排泄			制限はありません		
食事	制限はありません 				
説明					・看護師より退院後の生活について説明があります 
備考					

注 経過および入院期間は現時点で想定されているもので、状態によって前後することもありますのでご注意ください。