










ストーマ閉鎖術を受けられる方へ(入院日～術日)








【患者用パス】

患者氏名 _____

月 日	／ ()	／ ()	
	手術前日	手術当日(手術前)	手術当日(手術後)
達成目標	入院生活や手術・治療の理解ができる 疑問があれば質問ができる	身体的準備が出来ている	安静が守れている
説明	<ul style="list-style-type: none"> ・主治医より入院、手術について説明します ・看護師より入院生活について説明します ・麻酔科医の訪問があります ・服薬歴・持参薬等の確認を薬剤師がします ・看護師より食事について説明します 		
内服	痛みがある時、眠れない時は看護師までお声かけください。 _____ →  内服または点滴ができます。		
注射			点滴をします 
検査	体重・身長測定	体重測定	採血をします 
処置	臍をきれいにします	浣腸があります	酸素マスクをします お腹に管が入ります 尿道に管が入ります 心電図モニターをつけます
活動 安静度	院内は自由です 		ベット上安静です 
清潔	シャワーができます 		
排泄	 トイレで排泄できます 		尿の管が入っています
食事	夕食以降は禁食です 飲水はできます	朝1番手術の方：朝6時までアルジネードウォーター 摂取できます、朝6時30分までOS-1飲水できます on call手術の方：朝9時までアルジネードウォーター 摂取できます、朝10時までOS-1飲水できます	絶飲食です 
備考			

注 経過および入院期間は現時点で想定されているもので、状態によって前後することもありますのでご注意ください。

ストーマ閉鎖術を受けられる方へ(術翌日以降)【患者用パス】

月 日	／ ()	／ ()	／ ()	／ ()	／ ()	／ ()	／ ()
	手術後1日	手術後2日目	手術後3日目	手術後4日目	手術後5日目	手術後6日目	退院日
達成目標	痛みのコントロールができて いる 日常生活の注意点について 理解できる	痛みのコントロール ができて いる 日常生活の注意点に ついて理解できる	痛みのコントロール ができて いる 日常生活の注意点に ついて理解できる	痛みのコントロール ができて いる 日常生活の注意点に ついて理解できる	日常生活の注意点に ついて理解できる	日常生活の注意点に ついて理解できる	日常生活の注意点に ついて理解できる
説明		シャワー浴方法を説 明します。				退院後の生活につい て説明します	退院後の生活につい て説明します
内服	痛みがある時、眠れない時は看護師までお声かけください。 内服または点滴ができます。 						
注射	点滴をします				→ 		
検査	採血をします 胸部・腹部のレントゲン を撮ります		採血をします 			採血をします 	
処置	酸素マスクを外します 尿の管を抜きます お腹に管が入っています 傷口の確認をします 背中に痛み止めの点滴が 入っています		→ お腹の管を抜きます				→
活動 安静度	医師の指示により歩行可 です 初回は必ず看護師が付き 添います			付き添い歩行 または 一人で歩行可です			
清潔				シャワー浴できます			
排泄	尿道の管が抜けるまで 尿量の測定があります					トイレで排泄できます	
食事	医師が確認し問題なけれ ば朝 から飲水、昼から食事が できます					食事が摂れます	
備考							

注 経過および入院期間は現時点で想定されているもので、状態によって前後することもありますのでご注意ください。