







# 骨盤内蔵全摘術を受けられる方へ(入院日～術日)

【患者用パス】




患者氏名

| 月 日       | / ( )  | / ( )                             | / ( )  | / ( )   |
|-----------|--|-----------------------------------|--|---|
|           | 入院日  | 入院後1日目                            | 入院後2日目・手術前日  | 手術当日(手術前)   |
| 達成目標      | 入院生活や手術・治療の理解ができる<br>疑問があれば質問ができる  | 入院生活や手術・治療の理解ができる<br>疑問があれば質問ができる | 入院生活や手術・治療の理解ができる<br>疑問があれば質問ができる  | 身体的準備が出来ている   |
| 説明        | ・主治医より入院、手術について説明します<br>・看護師より入院生活について説明します<br>・麻酔科医・手術室看護師の訪問があります<br>・服薬歴・持参薬等の確認を薬剤師がします  |                                   | 尿路・消化器ストーマ作成場所のマーキングを行います。<br>専門看護師から説明があります。  | 手術後はICU又はHCU入室になります。  |
| 内服        | 下剤・抗生物質の内服があります  |                                   |  |   |
| 注射        | 点滴をします    |                                   |  |   |
| 検査        | 尿・便検査をします<br>採血をします <br>レントゲンを撮ります<br>体重・身長測定をします |                                   |  | 体重測定をします<br>採血をします <br>レントゲンを撮ります  |
| 処置        |  |                                   | 臍をきれいにして  | 必要時洗腸をします<br>酸素マスクをしています<br>心電図モニターをつけています<br>ネブライザーをしています<br>背中に管が入っています<br>お腹に管が入っています<br>傷口の確認をします   |
| 活動<br>安静度 | 院内は自由です  |                                   |  | ベット上安静です   |
| 清潔        | シャワーができます                                       |                                   |  | 入浴できません   |
| 排泄        | 制限はありません                                      |                                   |  |   |
| 食事        | 入院後禁食です<br>飲水はできます   | 入院後禁食です<br>飲水はできます                | 入院後禁食です<br>飲水はできます   | 朝1番手術の方:6時までアルジネードウォーター摂取できます。6時30分までOS-1飲水可<br>on call手術の方:9時までアルジネードウォーター摂取できます。10時までOS-1飲水可<br>絶飲食です  |
| 備考        |  |                                   |  |   |

注 経過および入院期間は現時点で想定されているもので、状態によって前後することもありますのでご注意ください。

社会福祉法人 三井記念病院 消化器外科(ID:5251)

# 骨盤内蔵全摘術を受けられる方へ(術翌日以降)【患者用パス】

| 月日    | ／ ( )   | ／ ( )                        | ／ ( )   | ／ ( )   | ／ ( )   | ／ ( )   | ／ ( )   | ／ ( )   | ／ ( )   | ／ ( )                           |
|-------|---|------------------------------|---|---|---|---|---|---|---|---------------------------------|
|       | 手術後1日目  | 手術後2日目                       | 手術後3日目  | 手術後4日目  | 手術後5日目  | 手術後6日目  | 手術後7日目  | 手術後8～12日目                                     | 手術後13～19日目                                    | 退院日                             |
| 達成目標  | 痛みのコントロールができています<br>リハビリが開始できる  | 痛みのコントロールができています<br>食事が開始できる | 痛みのコントロールができています<br>傷口の感染予防ができる<br>ストーマ管理ができる | 痛みのコントロールができています<br>傷口の感染予防ができる<br>ストーマ管理ができる | 痛みのコントロールができています<br>傷口の感染予防ができる<br>ストーマ管理ができる   | 痛みのコントロールができています<br>傷口の感染予防ができる<br>ストーマ管理ができる | 痛みのコントロールができています<br>傷口の感染予防ができる<br>ストーマ管理ができる   | 痛みのコントロールができています<br>傷口の感染予防ができる<br>ストーマ管理ができる | 痛みのコントロールができています<br>傷口の感染予防ができる<br>ストーマ管理ができる | 日常生活の注意点について理解できる<br>ストーマ管理ができる |
| 説明    | 食事方法について説明します<br>リハビリについて説明します<br>ストーマケアの練習をします                           | シャワー浴方法について説明します             |   |   |   |   |   |   |   | 日常生活の注意点について理解できる               |
| 内服    | 痛み止めの内服があります  |                              |   |   |   |   |   |   |   |                                 |
|       | → 抗生剤の内服があります   |                              |   |   |   |   |   |   |   |                                 |
| 注射    | 点滴をします  |                              |   |   |   |   |   |   |   |                                 |
| 検査    | 採血をします<br>レントゲンを撮ります  |                              | 採血をします<br>レントゲンを撮ります<br>尿・便検査をします             |   | 採血をします<br>レントゲンを撮ります  |   | 採血をします<br>レントゲンを撮ります<br>尿・便検査をします   | [10日目]<br>採血をします<br>レントゲンを撮ります                | [14日目]<br>採血をします<br>レントゲンを撮ります<br>尿・便検査をします   | 採血をします<br>レントゲンを撮ります            |
| 処置    | 酸素マスクをしています<br>心電図モニターをつけています<br>ネブライザーをしています<br>お腹に管が入っています<br>傷口の確認をします |                              |   |   |   |   |   |   |   |                                 |
| 活動安静度 | 朝まではベット上安静です。<br>初回歩行時は看護師が付き添います   |                              |   |   |  | 制限はありません                                      |  |   |   |                                 |
| 清潔    | 清拭をします  |                              |   |   |   | シャワー浴できます                                     |  |   |   |                                 |
| 排泄    |   |                              |   |   |   | 尿路ストーマ・消化器ストーマから排泄します<br>尿量・便の測定があります         |   |   |   |                                 |
| 食事    | 医師の確認後、飲水開始します  |                              |   |   |   | 食事を開始しますが、半分を目安に摂取してください。                     |   |   |   |                                 |
| 備考    |   |                              |   |   |   |   |   |   |   |                                 |

注 経過および入院期間は現時点で想定されているもので、状態によって前後することもありますのでご注意ください。