






穿頭洗浄術(硬膜下血腫)を受ける患者さんへ(術前)










患者氏名 _____

月日	/		/	
病日	入院	手術当日(手術前)		手術当日(手術後)
達成目標	入院生活について理解できる 手術について理解できる	手術について理解できる		疼痛コントロールができています
内服				
注射		点滴をします。  _____ →		
処置				
検査				
安静度	歩行時や車椅子移乗をされる時は介助します _____ →		ベット上安静です。	
清潔	入浴・洗髪ができます。 	入浴・洗髪できません。		入浴・洗髪できません。
排泄	 制限はありません 		歩行開始後に尿の管を抜きます。その後はトイレで排泄できます。	
食事	制限はありません。	手術が午前の場合 当日朝6時から絶飲食です。 午後の場合 当日朝10時から絶飲食です。		食事はできません。
説明	主治医より入院・手術について説明します。 病棟看護師より入院生活について説明があります 麻酔科医・手術室看護師の訪問があります。 薬剤師が服薬歴・持参薬等の確認を行います。			
備考				

注1 経過および入院期間は現時点で想定されているもので、状態によって前後することもありますのでご注意ください。

社会福祉法人 三井記念病院 脳神経外科

穿頭洗浄術(硬膜下血腫)を受ける患者さんへ(術後)

月日	/	/	/	/	/	/	
病日	手術後1日		手術後2~4日		手術後5日		退院日
達成目標	疼痛コントロールができています				日常生活の注意点について理解できる		
内服	医師の指示により薬を再開します。眠れないときや痛みがあるときは看護師にお声掛けください。						
注射	点滴をします 				食事が半分以上食べられたら、点滴を終了します		
処置	傷口の処置をします。				傷口の処置をします。		
検査	血液検査  頭部CT				頭部CT		
安静度	医師の指示があるまで安静にしています。初回歩行は看護師が付き添います。		歩行が安定したら病棟内フリーです。				
清潔	清拭をします			生活動作が無理なくできて、歩行が安定していればシャワーに入ることができます。			
排泄	歩行開始後に尿の管を抜きます。その後はトイレで排泄できます。						
食事	朝から食事ができます。 						
説明						看護師より退院後の生活について説明します。 医師より退院後の服薬、外来予定などにつき説明があります。	
備考							

注1 経過および入院期間は現時点で想定されているもので、状態によって前後することもありますのでご注意ください。