









患者用パス:頭蓋内微小血管減圧術を受ける患者さんへ(術前)

患者氏名 _____

月日	/		/	
病日	手術前日		手術当日(手術前)	
達成目標	手術による身体の変化をイメージでき、積極的な情緒を保てる。		過度な不安がなく、手術に向けての準備ができる。	
説明	主治医より入院・手術について説明します。 看護師より入院生活について説明します。 麻酔科医・手術室看護師の訪問があります。 薬剤師が服薬歴・持参薬等の確認を行います。		手術前の準備についてはしおりを参照して下さい。 	
内服	持参薬を確認します。		医師の指示により朝内服があります。	
注射			午後手術の場合、お昼から点滴をつなげます。 	
検査	採血 			
処置/手術			手術室入室時間	
安静度	 院内自由です。 		手術直後はベット上安静ですが、状態によっては手術当日からトイレに行けます。初回歩行は看護師が付き添います。	
清潔	入浴・洗髪ができます。 		入浴・洗髪できません。	
排泄	 トイレで排泄できます。 		歩行開始後に尿の管を抜きます。その後はトイレで排泄できます。	
食事	22時以降禁食です。 飲水は可能です。		手術室に入る2時間前までは飲水できます。	
備考	しおりとは「入院から退院後の療養生活支援のしおり」のことです。			

注1 経過および入院期間は現時点で想定されているもので、状態によって前後することもありますのでご注意ください。 社会福祉法人 三井記念病院 脳神経外科 (ID : 3115、3118、3120)

患者用パス：頭蓋内微小血管減圧術を受ける患者さんへ（術後）

患者氏名

月日	/ /	/ /	/ /	/ ~ /	/ ~ /	/ /		
病日	手術後 1 日		手術後 2 日	手術後 3 日	手術後 4 ~ 5 日	手術後 6 ~ 7 日	退院日	
達成目標	起き上がってトイレに行ける。 頭痛、吐き気、めまいなどの症状への適切な対応ができる。		吐き気がおさまり、食事を半量程度 食べられる。 包帯が外れ、洗髪、シャワー浴ができる。		退院のイメージができる。 しおりに基づいて、退院後の生活の注意点がわかる。			
説明	手術後の留意点についてはしおりを参照して下さい。 				看護師より退院後の生活についてしおりを使用して説明します。 (退院の前日に行きます。) 退院前に医師より退院後の服薬、外来予定などにつき説明があります。			
内服	医師の指示により持参薬を再開します。胃薬の処方があります（3日間）。 						→	
注射	補液の点滴をします（2回連続で半分以上食事がとれたら補液は終了します）。 							
	抗生剤の点滴をします。							
検査	採血（朝） レントゲン、CT（夕方） 					採血（6日目朝） C T（6日目夕方） 		
処置/手術	傷のチェックをします。		傷のチェックを行い、ガーゼ・包帯を解除します。			抜糸（抜針）は退院前日 が目安です。		
安静度	手術直後はベット上安静ですが、 状態によっては 手術当日からトイレに行けます。 初回歩行は看護師が付き添います。		院内自由です。 					→
清潔	入浴・洗髪できません。		医師の指示で洗髪・シャワー浴できます（体調によって無理する必要はありません）。  					
排泄	歩行開始後に尿の管を抜きます。その後はトイレで排泄できます。 						→	
食事	朝から食事ができます。						→	
備考							状態によっては退院可能となります（しおり参照）。	

注1 経過および入院期間は現時点で想定されているもので、状態によって前後することもありますのでご注意ください。

社会福祉法人 三井記念病院 脳神経外科 (ID : 3115、3118、3120)