
















腹部大動脈人工血管置換術を受けられる方へ〈水曜日手術〉:術前【患者用パス】

患者氏名 _____

月 日	入院	手術前日	手術日(術前)
達成目標	手術に向けた身体的準備ができています		
説明	主治医より入院、手術について説明します 看護師より入院生活について説明します 薬剤師が服薬歴、持参薬等の確認をします	麻酔医、手術室看護師の訪問があります 禁飲食について説明します	
内服	下剤を飲みます(眠前) 	下剤を飲みます(14時・眠前) 	
注射		点滴をします 	
処置		背中に麻酔の管を入れます	
検査	採血  胸部・腹部レントゲン 心電図検査		
活動 安静度	 深呼吸をしましょう 院内自由です 		院内自由です 
清潔	 入浴またはシャワー浴ができます 		
排泄	制限はありません		
食事	夕食から禁食です 飲水できます  	禁食です 21時まで飲水できます  	禁飲食です 
備考			

注:経過および入院期間は現時点で想定されているもので、状態によって前後することもありますのでご注意ください。

社会福祉法人 三井記念病院 心臓血管外科 (ID:3732)

腹部大動脈人工血管置換術を受けられる方へ〈水曜日手術〉:術後【患者用パス】

月 日	手術日(術後)	手術後1日目	手術後2日目	手術後3日目	手術後4日目～8日目	退院日
達成目標	痛みを伝えることができる	ベット上で座位ができる	立位・歩行ができる	食事が半量食べられる		日常生活の注意を知っている
説明	集中治療室に入室します 看護師より手術後の安静について説明します	一般病棟へ戻ります			退院後の生活について説明します(9日目) 	内服薬について説明します 
内服	痛みがあるとき、眠れないときは看護師へお声掛けください 					
注射	点滴をします 		→	点滴が終わったら針を抜きます		
処置	酸素を吸います ネブライザーをします (1日3回)	→			創部の処置をします(4日目)	→
検査	採血 心電図  心電図モニターをつけます 血糖値を測ります	胸部・腹部レントゲン 採血  	胸部・腹部レントゲン 採血  	胸部・腹部レントゲン 採血  	胸部・腹部レントゲン(5日目・7日目) 採血(5日目・7日目) CT(7日目)	→
活動安静度	ベッド上安静です	ベット上に座れます	ベットから立てます	病棟内自由です 		
清潔	入浴はできません	清拭をします 	→	医師の指示でシャワー浴ができます 		
排泄	尿の管が入ります 尿量測定をします 		→	歩けるようになったら尿の管を抜きます		→
食事	禁飲食です 	禁飲食です 	医師の指示により 飲水ができます 	医師の指示により食事ができます (流動食→五分粥→軟菜→常菜)		
備考						

注: 経過および入院期間は現時点で想定されているもので、状態によって前後することもありますのでご注意ください。