

前立腺全摘術を受けられる方へ(術前)【患者用パス】








患者氏名 _____

月 日	入院日	手術当日 (手術前)	手術当日 (手術後)
達成目標	入院生活について理解できる	身体的準備ができている	疼痛コントロールができている
内服・点滴			点滴をします 痛み止めの持続点滴をします 
処置 検査	臍をきれいにします テープの汚れを 除去します	手術室で除毛します	・酸素マスクをつけています ・ネブライザーをします ・尿道に管が入っています ・お腹に管が入っています ・採血をします 
活動 安静度	院内自由です 		ベッド上安静です
清潔	入浴できます	入浴できません 	
排泄	制限はありません		尿は管から出します ベッド上の排便です 
食事	21時より食事ができません  医師の指示により飲水ができます 	《午前中～13時手術の方》 アルジネードウォーター・OS-1は午前7時までに摂取してください その後飲水はできません 《13時～15時手術の方》 アルジネードウォーター・OS-1は午前7時までに摂取してください 飲水(お茶)は10時迄です 《午後検査の方》 アルジネードウォーター・OS-1は午前7時までに摂取してください 飲水(お茶)は12時迄です	医師の指示により少量の飲水ができます
説明	主治医と麻酔科医より手術について説明があります 病棟看護師と手術室看護師より入院生活と手術について説明 があります 薬剤師より服薬歴・持参薬等の確認があります	 	看護師より手術後の安静について説明があります
備考	手術前より骨盤底筋運動を行ってください		

注:経過および入院期間は現時点で想定されているもので、状態によって前後することもありますのでご注意ください。

社会福祉法人 三井記念病院 泌尿器科 (ID:2385)

前立腺全摘術を受けられる方へ(術後)【患者用パス】

月 日	術後1日目	術後2日目	術後3日目	術後4日目	術後5日目	術後6日目	術後7日目	術後8日目	退院日
達成目標	疼痛コントロールができています					創部に問題がない			日常生活の注意点について理解できる
内服・点滴	点滴をします → 痛み止めの持続点滴をします								退院時の状態に合わせてお薬を処方します
処置検査	酸素マスクを外します ネブライザーをします 傷口のガーゼを交換します						レントゲンを撮影して結果を 医師が判断し、尿道の管を 抜きます	レントゲンを撮影して結果を 医師が判断し、尿道の管を 抜きます	
	尿道に管が入っています								
	お腹に管が入っています			→ お腹の管を 抜きます					
	採血をします		医師の指示で採血 をします				医師の指示で採血をします		
	レントゲンを撮ります								
活動 安静度	看護師が介助し 歩行をします	院内自由です							
清潔	体を拭きます 				医師の指示でシャワー浴ができます 				
排泄	尿は管から出します 安静解除後はトイレでできます								
食事	朝から飲水できます 昼から食事ができます		制限はありません						
説明						リンパ浮腫予防について説明します 			看護師より 退院後の生活につ いて説明がありま す
						尿の管を抜いた後は記録用紙に排尿状態を記録してくだ さい。 尿の管を抜いた後で、残尿測定検査を行います。			
						尿の管が抜けたら、尿漏れを防ぐため骨盤底筋による リハビリを積極的に行ってください 			
備考									

注:経過および入院期間は現時点で想定されているもので、状態によって前後することもありますのでご注意ください。