






# 膀胱全摘術(腸管処置あり・HCU)を受けられる方へ(術前)【患者用パス】








患者氏名 \_\_\_\_\_

月日	/	/	/	/	
	入院日	手術2日前	手術前日	手術当日(手術前)	手術当日(手術後)
達成目標	入院生活について理解できる			身体的準備ができています	循環動態が安定している
内服点滴	下剤を内服します 				点滴をします 
処置検査			<ul style="list-style-type: none"> <li>・尿路ストーマの場所をマーキングします</li> <li>・臍をきれいにします</li> <li>・テープの汚れを除去します</li> </ul>	・手術室で除毛します	<ul style="list-style-type: none"> <li>・酸素マスクをつけています</li> <li>・心電図モニターをつけています</li> <li>・ネブライザーをします</li> <li>・採血をします</li> <li>・お腹に管が入っています</li> <li>・背中の中管から麻酔を流します</li> <li>・レントゲンを撮ります</li> </ul>
活動安静度	院内自由です 				ベッド上安静です
清潔	入浴できます			入浴できません	
排泄	制限はありません 				ベッド上の排泄です 
食事	低残渣食がでます	エンシュア・リキッドという 医薬品がお食事の代わりになります  飲水はできます	エンシュア・リキッドという 医薬品がお食事の代わりになります 21時以降は禁食となります  医師の指示により飲水できます	《午前中～13時手術の方》 経口補水液は午前7時までに 摂取してください  《13時～15時手術の方》 経口補水液は午前10時までに 摂取してください  《15時以降手術の方》 経口補水液は昼12時までに 摂取してください	絶飲食となります  うがいができます
説明	主治医より手術について説明があります 看護師より入院生活と手術について説明があります 看護師より尿路ストーマについて説明があります 薬剤師より服薬歴・持参薬等の確認があります  		麻酔科医より説明があります 手術室看護師より説明があります		看護師より手術後の安静について説明があります
備考					HCU病棟に帰室します

注 経過および入院期間は現時点で想定されているもので、状態によって前後することもありますのでご注意ください。

社会福祉法人 三井記念病院 泌尿器科 (ID:3298)

# 膀胱全摘術(腸管処置あり・HCU)を受けられる方へ(術後)【患者用パス】

月 日	術後1日目	術後2日目	術後3日目	術後4日目	術後5日目	術後6日目	術後7日目	術後8日目	術後9日目	術後10日目～24日目	退院日				
達成目標	循環動態が安定している	疼痛コントロールができています ストーマに問題がない								ストーマ管理が出来る	日常生活の注意点について理解できる				
内服点滴	点滴をします	→ 										下剤を処方します	→ 		退院時の状態に合わせてお薬を処方します
処置検査	酸素マスクを外します														
	ネブライザーをします	→													
	傷口の消毒をします										→				
	医師の指示で採血をします		医師の指示で採血をします		医師の指示で採血をします		医師の指示で採血をします		医師の指示で採血をします						
	お腹に管が入っています								→	医師の指示でお腹の管を抜きます					
	尿路ストーマに尿管の管が入っています(左右)									→	抗生剤内服し、左右の尿管の管を抜きます				
	背中から麻酔を流します		→	医師の指示で麻酔の管を抜きます											
	レントゲンを撮ります			医師の指示でレントゲンを撮ります							医師の指示でレントゲンを撮ります				
心電図モニターをつけています															
活動安静度	看護師が介助し歩行をします	院内自由です 													
清潔	体を拭きます 	管が抜けてから医師の指示でシャワー浴ができます 													
排泄	歩行が出来ればトイレで排便できます	尿は尿路ストーマより排泄します。看護師が尿路ストーマの装具交換を行います。				ストーマ袋に溜まった尿を破棄するトレーニングをします。昼間はストーマ装具のみ。夜間は採尿バッグに接続します。				看護師と共に装具交換の練習をします。必要な場合はご家族同席で練習できます。					
食事	絶食となります(栄養は点滴から得ることができます) 飲水はできます	医師の判断で食事をはじめます													
説明		皮膚・排泄ケア認定看護師が尿路ストーマの管理について指導を行います。 							リンパ浮腫予防について説明します		看護師より退院後の生活について説明があります				
備考	一般病棟に移動します														

注 経過および入院期間は現時点で想定されているもので、状態によって前後することもありますのでご注意ください。