

腎尿管全摘術を受けられる方へ(術前)【患者用パス】








患者氏名 _____

月 日	/		/	
	入院日	手術当日 (手術前)		手術当日 (手術後)
達成目標	入院生活について理解できる	身体的準備ができています		疼痛コントロールができています
内服・点滴				点滴をします 
処置検査	臍をきれいにします テープの汚れを除去します	血圧を測ります  手術室で除毛をします	<ul style="list-style-type: none"> 酸素マスクをつけています ネブライザーをします 尿道に管が入っています お腹に管が入っています 管から麻酔を流します 採血をします 	
活動安静度	院内自由です 			ベッド上安静です
清潔	入浴できます	入浴できません		
排泄	制限はありません 			尿は管から出します 排便はベッド上です 
食事	21時より食事ができません  医師の指示により飲水ができます	<p>《午前中～13時手術の方》 アルジネードウォーター・OS-1は午前7時までに摂取してください その後飲水はできません</p> <p>《13時～15時手術の方》 アルジネードウォーター・OS-1は午前7時までに摂取してください 飲水(お茶)は10時迄です</p> <p>《15時以降の手術の方》 アルジネードウォーター・OS-1は午前7時までに摂取してください 飲水(お茶)は12時迄です</p>		医師の指示により少量の飲水ができます
説明	主治医と麻酔科医より手術について説明があります 病棟看護師と手術室看護師より入院生活と手術について説明があります 薬剤師より服薬歴・持参薬等の確認があります			看護師より手術後の安静について説明があります 
備考				

注 経過および入院期間は現時点で想定されているもので、状態によって前後することもありますのでご注意ください。

社会福祉法人 三井記念病院 泌尿器科 (ID4084)

腎尿管全摘術を受けられる方へ(術後)【患者用パス】

月 日	/	/	/	/	/	/	/ ~ /	/
	術後1日目	術後2日目	術後3日目	術後4日目	術後5日目	術後6日目	術後7～8日目以降	退院日
達成目標	疼痛コントロールができています							日常生活の注意点について理解できる
内服・点滴	点滴をします →							退院時の状態に合わせてお薬を処方します 
処置検査	酸素マスクを外します ネブライザーをします → 傷口の消毒をします 尿道の管が入っています お腹に管が入っています 管から麻酔を流します → レントゲンを撮ります 採血をします 		医師の指示で麻酔の管を抜きます 医師の指示で採血をします	お腹の管を抜きます →		膀胱造影の結果を見て尿の管を抜きます	医師の指示で採血をします	
活動安静度	看護師が介助し歩行をします	院内自由です 						
清潔	体を拭きます 					医師の指示によりシャワー浴ができます 		
排泄	尿の管が抜け安静が解除されたらトイレができます	制限はありません 						
食事	朝から飲水できます	朝から食事ができます	制限はありません					
説明								看護師より退院後の生活について説明があります
備考								

注 経過および入院期間は現時点で想定されているもので、状態によって前後することもありますのでご注意ください。