










膀胱全摘術(腸管処置なし)を受けられる方へ(術前)【患者用パス】

患者氏名

月日	/		/	
	入院日		手術当日(手術前)	
達成目標	入院生活について理解できる		身体的準備ができている	
内服・点滴			点滴をします 	
処置 検査	<ul style="list-style-type: none"> ・尿路ストーマの場所をマーキングします ・臍をきれいにします ・テープの汚れを除去します 		手術室で除毛します	
活動 安静度	院内自由です 		ベッド上安静です	
清潔	入浴できます		入浴できません	
排泄	制限はありません 		ベッド上の排泄です 	
食事	21時より食事ができません 飲水ができます 		《午前中～13時手術の方》 アルジネードウォーター・OS-1は午前7時までに摂取してください その後飲水はできません 《13時～15時手術の方》 アルジネードウォーター・OS-1は午前7時までに摂取してください 飲水(お茶)は10時迄です 《午後手術の方》 アルジネードウォーター・OS-1は午前7時までに摂取してください 飲水(お茶)は12時迄です	
説明	主治医と麻酔科医より手術について説明があります 病棟看護師と手術室看護師より入院生活と手術について説明があります 看護師より尿路ストーマについて説明があります 薬剤師より服薬歴・持参薬等の確認があります		看護師より手術後の安静について説明があります	
備考			HCU病棟に帰室します	

注 経過および入院期間は現時点で想定されているもので、状態によって前後することもありますのでご注意ください。

膀胱全摘術(腸管処置なし)を受けられる方へ(術後)【患者用パス】

月日	/	/	/	/	/	/ ~ /	/	/	
	術後1日目	術後2日目	術後3日目	術後4日目	術後5日目	術後6~9日目	術後10~20日目	退院日	
達成目標	循環動態が安定している	疼痛コントロールができています ストーマに問題が無い					ストーマ管理ができる	日常生活の注意点について理解できる	
内服・点滴	点滴をします 	→							退院時の状態に合わせてお薬を処方します
処置 検査	酸素マスクを外します								
	傷口のガーゼ交換をします					→			
	お腹に管が入っています	→			お腹の管を抜きます(医師の判断で早まる場合があります)				
	管から麻酔を流します	→			医師の指示で麻酔の管を抜きます				
	尿路ストーマに尿管の管が入っています			医師の指示で採血をします		→	抗生剤を内服し、尿管の管を抜きます		
	採血をします					→	医師の指示で採血をします(7日目)		
レントゲンを撮ります									
活動 安静度	看護師が介助し歩行をします	 病棟内自由です				 院内自由です			
清潔		 体を拭きます			医師の指示でシャワー浴ができます				
排泄	歩行が出来ればトイレで排便できます	尿は尿路ストーマより排泄します。 看護師が尿路ストーマの装具交換を行います。				ストーマ袋に溜まった尿を破棄するトレーニングをします。 昼間にはストーマ装具のみ。夜は採尿バッグに接続します。 看護師と共に装具交換の練習をします。必要な場合は家族同席で練習できます。			
食事	絶食となります。朝から飲水できます	医師の判断で朝から食事ができます	制限はありません						
説明			皮膚・排泄ケア認定看護師が尿路ストーマの管理について指導を行います				リンパ浮腫予防について説明します	看護師より退院後の生活について説明があります	
備考	一般病棟に移動します								

注 経過および入院期間は現時点で想定されているもので、状態によって前後することもありますのでご注意ください。

社会福祉法人 三井記念病院 泌尿器科 (ID:2537, ID:3296)