








患者用パス:頭蓋内微小血管減圧術を受ける患者さんへ(術前)











患者氏名 _____

月日	/		
病日	手術前日	手術当日(手術前)	手術当日(手術後)
達成目標	手術による身体の変化をイメージでき、積極的な情緒を保てる。	過度な不安がなく、手術に向けての準備ができる。	深呼吸できる。 頭痛、吐き気、めまいなどの症状を適切に訴えることができる。
説明	主治医より入院・手術について説明します。 看護師より入院生活について説明します。 麻酔科医・手術室看護師の訪問があります。 薬剤師が服薬歴・持参薬等の確認を行います。	手術前の準備についてはしおりを参照して下さい。 	手術後の留意点についてはしおりを参照して下さい。 
内服	持参薬を確認します。	医師の指示により朝内服があります。	内服はありません。
注射		朝から点滴(補液)をします。 	抗生剤と補液の点滴をします(2回連続で半分以上食事がとれたら補液は終了します)。
検査	採血 		
処置/手術		手術室入室時間	酸素マスクをします。
安静度	院内自由です。  →		手術直後はベット上安静ですが、状態によっては手術当日からトイレに行けます。初回歩行は看護師が付き添います。
清潔	入浴・洗髪ができます。 	入浴・洗髪できません。	入浴・洗髪できません。
排泄	トイレで排泄できます。 →		歩行開始後に尿の管を抜きます。その後はトイレで排泄できます。
食事	22時以降禁食です。 飲水は可能です。	手術室に入る2時間前までは飲水できます。	禁食です。座ることができれば飲水は可能です。
備考	しおりとは「入院から退院後の療養生活支援のしおり」のことです。		

注1 経過および入院期間は現時点で想定されているもので、状態によって前後することもありますのでご注意ください。

患者用パス:頭蓋内微小血管減圧術を受ける患者さんへ(術後)

患者氏名 _____

月日	/ /	/ /	/ /	/ ~ /	/ ~ /	/ /
病日	手術後1日	手術後2日	手術後3日	手術後4~5日	手術後6~7日	退院日
達成目標	起き上がってトイレに行ける。 頭痛、吐き気、めまいなどの症状への適切な対応ができる。	吐き気がおさまり、食事を半量程度食べられる。 包帯が外れ、洗髪、シャワー浴ができる。		退院のイメージができる。 しおりに基づいて、退院後の生活の注意点がわかる。		
説明	手術後の留意点についてはしおりを参照して下さい。 			看護師より退院後の生活についてしおりを使用して説明します。(退院の前日に行います。) 退院前に医師より退院後の服薬、外来予定などにつき説明があります。 		
内服	医師の指示により持参薬を再開します。胃薬の処方があります(5日間)。 			→		
注射	抗生剤と補液の点滴をします(2回連続で半分以上食事がとれたら補液は終了します)。					
検査	採血(朝) レントゲン、CT(夕方) 				採血(6日目朝) CT(6日目夕方) 	
処置/手術	傷のチェックをします。	傷のチェックを行い、ガーゼ・包帯を解除します。			抜糸(抜針)は退院前日が目安です。	
安静度	手術直後はベット上安静ですが、状態によっては手術当日からトイレに行けます。初回歩行は看護師が付き添います。	院内自由です。 	→ 			
清潔	入浴・洗髪できません。	術後2日目より医師の指示で洗髪・シャワー浴できます(体調によって無理する必要はありません)。  				
排泄	歩行開始後に尿の管を抜きます。その後はトイレで排泄できます。 			→		
食事	朝から食事ができます。 →					
備考				状態によっては退院可能となります(しおり参照)。		

注1 経過および入院期間は現時点で想定されているもので、状態によって前後することもありますのでご注意ください。