







アブレーション＜心房細動＞3泊4日を受けられる方へ

【患者用パス】

患者氏名 _____

月日(日時)	／ ()	／ ()	／ ()	／ ()	
経過(病日等)	入院日	手術当日(手術前)	手術当日(手術後)	手術翌日	退院日
達成目標	治療に対する不安の訴えがない 体温が37.5℃以下である		睡眠ができる めまいがない 胸痛・動悸がない	めまいがない 胸痛・動悸がない	めまいがない 胸痛・動悸がない 発作時の対処方法を知っている
内服・点滴	点滴をします 		→		
処置	除毛します 				
検査	採血をします 心電図検査をします 身長、体重、腹囲を測定します 胸部のレントゲンを撮ります 経食道心エコーをします 肺活量の検査をします 	心電図モニターがついています			採血をします 
活動安静度	病院内を自由に歩行できます	車いすでカテーテル室へ移動します 	病室時ストレッチャー 病室後ベッド上 安静8時間、穿刺部と反対の足は動かさず 8時間後 ベッド上自由です 10時間後 立ったときに出血がなければトイレ歩行可 	穿刺部位の圧迫がはずれたら病院内を自由に歩行できます	病院内を自由に歩行できます
清潔	入浴できます ※主治医の指示で入浴ができない場合は体を拭きます	入浴できません	入浴できません	体を拭きます 	シャワー浴できます
排泄	トイレを利用できます 尿量を測定します	トイレを利用できます 尿量を測定します カテーテル室で尿の管を入れます	安静が解除されるまでベッド上で排泄をします 尿量を測定します 歩行が出来たら尿の管をぬきます		
食事	病院食以外は食べないようにしてください ＜経食道心エコー検査後＞ 昼絶食です 検査後1時間は飲水できません 1時間後、飲水してむせ込みなければ医師の指示で食事ができます 22時以降は絶食となります 飲水できます	朝絶食です 手術2時間前まで飲水できます	屋から食べられます 飲水できます		
説明	主治医と担当看護師より今回の入院について説明します 服薬歴・持参薬等の確認を薬剤師がします 禁飲食について説明します 各承諾書に署名をお願いします 		手術後の安静について説明します		主治医と担当看護師より手術結果と退院後の生活について説明します お薬について説明します 
備考	ネームバンドを装着します 必要物品をそろえてください				ネームバンドをはずします 10時頃退院になります

注 経過および入院期間は現時点で想定されているもので、状態によって前後することもありますのでご注意ください