









# 経皮的大動脈弁置換術(経心尖アプローチ)を受けられる方へ：術前【患者用パス】
















患者氏名 \_\_\_\_\_

月 日	／	／	／
	入院	手術前日	手術日(術前)
達成目標	手術に向けた身体的準備ができている	手術について理解できる	精神的・身体的に問題なく手術に臨むことができる
説明	<ul style="list-style-type: none"> <li>・主治医より入院、手術について説明します</li> <li>・看護師より入院生活について説明します</li> <li>・薬剤師が服薬歴、持参薬等の確認をします</li> </ul>	・麻酔医、手術室看護師の訪問があります	・看護師より手術後の安静について説明します
内服			
注射			
処置			
検査	<ul style="list-style-type: none"> <li>・腹部、胸部レントゲン </li> <li>・採血 </li> <li>・心臓エコー </li> <li>・心電図 </li> <li>・医師の指示により、心電図モニターをつけます</li> </ul>		
活動 安静度	1日3回 深呼吸をしましょう	院内自由です 	
清潔	 入浴またはシャワー浴ができます 		
排泄			
食事		夕食後から禁食です 飲水できます	手術3時間前まで飲水できます 禁食です
備考			

注：経過および入院期間は現時点で想定されているもので、状態によって前後することもありますのでご注意ください。

社会福祉法人 三井記念病院 心臓血管外科 Ver.1(ID:3657Ver.1)

# 経皮的大動脈弁置換術(経心尖アプローチ)を受けられる方へ:術後【患者用パス】

月 日	/	/	/	/ ~ /	/ ~ /	/
	手術日(術後)	手術後1日目	手術後2日目	手術後3日目~7日目	手術後8日目~10日目	退院日
達成目標	安静が保たれている	歩行ができる		創部の感染がない 術後の合併症なくリハビリが行える		退院後の治療の継続、 自己管理について理解している
説明	・術後はICUです	・HCUへ移動します		・一般病棟へ戻ります (3日目)	・退院後の生活について 説明します(10日目)	・内服薬について説明 します 
内服						
注射	点滴をします 	→		点滴が終わったら針を 抜きます		
処置				創部の処置をします (4日目)		
検査	・腹部、胸部レントゲン ・採血 ・心臓エコー  ・心電図   ・心電図モニターをつけ ます	・胸部レントゲン ・採血 ・心臓エコー  ・心電図 	・胸部レントゲン ・採血 	・胸部レントゲン (3日目・5日目・7日目) ・採血(3日目・5日目・7日 目) ・心臓エコー(5日目) ・心電図(5日目)	・胸部レントゲン(10日目) ・採血(10日目) ・心臓エコー(10日目)  ・心電図(10日目) 	
活動 安静度	術後6時間は絶対安静、 6時間後から寝返りが打 てます	病棟内自由です 		院内自由です 		
清潔	入浴はできません	清拭をします	→		胸の管が抜けたらシャワー浴 できます 	
排泄	尿の管が入ります  尿量測定をします	→		歩けるようになったら尿の管を 抜きます  管が抜けたら尿量測定も終わり です		
食事	禁飲食です 	医師の指示により飲水・ 食事ができます 				
備考						

注: 経過および入院期間は現時点で想定されているもので、状態によって前後することもありますのでご注意ください。