











腹部大動脈人工血管置換術を受けられる方へ〈月曜日手術〉:術前【患者用パス】



















患者氏名 _____

月 日	／	／	／	／
	入院	手術前々日	手術前日	手術日(術前)
達成目標	手術に向けた身体的準備ができている			
説明	<ul style="list-style-type: none"> 主治医より入院、手術について説明します 看護師より入院生活について説明します 薬剤師が服薬歴、持参薬等の確認をします 	<ul style="list-style-type: none"> 麻酔医、手術室看護師の訪問があります 禁飲食について説明します 		
内服		下剤を飲みます(眠前) 	下剤を飲みます(14時・眠前)	
注射			点滴をします 	
処置		背中に麻酔の管を入れます		
検査	採血 胸部・腹部レントゲン  心電図検査			
活動安静度	深呼吸をしましょう	院内自由です		院内自由です 
清潔		入浴またはシャワー浴ができます		
排泄	制限はありません			
食事		夕食後から禁食です 飲水できます	禁食です 21時まで飲水できます	禁飲食です 
備考				

注:経過および入院期間は現時点で想定されているもので、状態によって前後することもありますのでご注意ください。

社会福祉法人 三井記念病院 心臓血管外科 Ver.1(ID:3700Ver.1)

腹部大動脈人工血管置換術を受けられる方へ〈月曜日手術〉:術後【患者用パス】

月 日	/	/	/	/	/ ~ /	/
	手術日(術後)	手術後1日目	手術後2日目	手術後3日目	手術後4日目~8日目	退院日
達成目標	痛みを伝えることができる	ベッド上で座位ができる	立位・歩行ができる	食事が半量食べられる		日常生活の注意を知っている
説明	・集中治療室に入室します ・看護師より手術後の安静について説明します	・一般病棟へ戻ります			・退院後の生活について説明します(9日目)	・内服薬について説明します
内服	痛みがあるとき、眠れないときは看護師へお声掛けください 					
注射	点滴をします 	→		点滴が終わったら針を抜きます		
処置	酸素を吸います ネブライザーをします (1日3回)	→			創部の処置をします(4日目)	→
検査	・採血  ・心電図  ・心電図モニターをつけます ・血糖値を測ります	・胸部・腹部レントゲン  ・採血 	・胸部・腹部レントゲン  ・採血 	・胸部・腹部レントゲン  ・採血 	・胸部・腹部レントゲン(5日目・7日目)  ・採血(5日目・7日目)  ・CT(7日目) 	→ →
活動安静度	ベッド上安静です	ベッド上に座れます	ベッドから立てます	病棟内自由です 		
清潔	入浴はできません	清拭をします 	→		医師の指示でシャワー浴ができます 	
排泄	尿の管が入ります 尿量測定をします 	→	歩けるようになったら尿の管を抜きます			
食事	禁飲食です 	禁飲食です 	医師の指示により飲水ができます 	医師の指示により食事ができます(流動食→五分粥→軟菜→常菜)		
備考						

注: 経過および入院期間は現時点で想定されているもので、状態によって前後することもありますのでご注意ください。