

# 腹部大動脈人工血管置換術を受けられる方へ〈水曜・金曜手術〉:術前【患者用パス】






患者氏名

月 日	/	/	/
	入院	手術前日	手術日(術前)
達成目標	手術に向けた身体的準備ができています		
説明	<ul style="list-style-type: none"> <li>・主治医より入院、手術について説明します</li> <li>・看護師より入院生活について説明します</li> <li>・薬剤師が服薬歴、持参薬等の確認をします</li> </ul>	<ul style="list-style-type: none"> <li>・麻酔医、手術室看護師の訪問があります</li> <li>・禁飲食について説明します</li> </ul>	
内服	下剤を飲みます(眠前) 	下剤を飲みます(14時・眠前) 	
注射		点滴をします 	
処置		背中に麻酔の管を入れます	
検査	採血 胸部・腹部レントゲン 心電図検査 		
活動 安静度	深呼吸をしましょう 院内自由です 		院内自由です 
清潔	入浴またはシャワー浴ができます  		
排泄	制限はありません		
食事	夕食後から禁食です  飲水できます 	禁食です  21時まで飲水できます 	禁飲食です 
備考			

注:経過および入院期間は現時点で想定されているもので、状態によって前後することもありますのでご注意ください。

社会福祉法人 三井記念病院 心臓血管外科 Ver.1(ID:3732Ver.2)

# 腹部大動脈人工血管置換術を受けられる方へ〈水曜・金曜手術〉:術後【患者用パス】

月 日	/	/	/	/	/ ~ /	/
	手術日(術後)	手術後1日目	手術後2日目	手術後3日目	手術後4日目~8日目	退院日
達成目標	痛みを伝えることができる	ベット上で座位ができる	立位・歩行ができる	食事が半量食べられる		日常生活の注意を知っている
説明	・集中治療室に入室します ・看護師より手術後の安静について説明します	・一般病棟へ戻ります			・退院後の生活について説明します(9日目)	・内服薬について説明します 
内服	痛みがあるとき、眠れないときは看護師へお声掛けください  					
注射	点滴をします 	→			点滴が終わったら針を抜きます	
処置	酸素を吸います ネブライザーをします (1日3回)	→			創部の処置をします(4日目)	→
検査	・採血  ・心電図   ・心電図モニターをつけます ・血糖値を測ります	・胸部・腹部レントゲン  ・採血   	・胸部・腹部レントゲン  ・採血   	・胸部・腹部レントゲン  ・採血   	・胸部・腹部レントゲン(5日目・7日目)  ・採血(5日目・7日目)  ・CT(7日目) 	→ →
活動安静度	ベッド上安静です	ベッド上に座れます	ベッドから立てます	病棟内自由です 		
清潔	入浴はできません	清拭をします 	→			医師の指示でシャワー浴ができます 
排泄	尿の管が入ります 尿量測定をします 	→				歩けるようになったら尿の管を抜きます
食事	禁飲食です 	禁飲食です 	医師の指示により飲水ができます 	医師の指示により食事ができます(流動食→五分粥→軟菜→常菜)		
備考						

注: 経過および入院期間は現時点で想定されているもので、状態によって前後することもありますのでご注意ください。