

大腸癌(左半結腸/下行結腸/S状結腸/直腸)を受けられる方へ(術前) 【患者用パス】

患者氏名 _____





月日	／ ()	／ ()	／ ()	／ ()
	入院日	手術前日	手術当日(手術前)	手術当日(術後)
達成目標	入院生活や手術・治療の理解ができる 疑問があれば質問ができる 感冒症状がない	感冒症状がない	感冒症状がない	麻酔から覚醒する 疼みのコントロールができています
説明	看護師より入院生活について説明します 医師、看護師より手術について説明します 薬剤師より服薬歴・持参薬等の確認します			看護師より手術後の安静、疼みのケアについて説明します
内服注射	点滴します 下剤を飲みます(14時頃、21時頃) 眠れない時は、看護師にお声掛けください(内服します)		→ 	点滴をします  
検査				採血
処置		臍をきれいにします テープの汚れを除去します	浣腸をします	酸素マスクをします お腹に管が入ります 背中に痛み止めの管が入ります 尿道に管が入ります 心電図モニターをつけます
活動 安静度	院内自由です 			ベット上安静です 
清潔	 入浴できます 			
排泄	 制限はありません			尿量を量ります
食事	14時以降は禁食です 飲水はできます	禁食です 飲水はできます	朝1番手術の場合： 6時までにアルジネードウォーター摂取してください 7時までOS-1及び飲水可能です 朝1番以降手術の場合： 9時までにアルジネードウォーター摂取してください 10時までOS-1及び飲水可能です	絶飲食です
備考				

注 経過および入院期間は現時点で想定されているもので、状態によって前後することもありますのでご注意ください。

社会福祉法人 三井記念病院 消化器外科 (ID:3468)

大腸癌(右半結腸/上行結腸/回盲部)を受けられる方へ(術後)【患者用パス】

患者氏名 _____

月 日	/ ()	/ ()	/ ()	/ ()	/ ()	/ ()
	手術後1日	手術後2日	手術後3日	手術後4日	手術後5日	退院日
達成目標	呼吸や血圧が安定している 疼みのコントロールができています 立位ができる	疼みのコントロールができています 立位ができる 創部に問題がない	疼みのコントロールができています 創部に問題がない 嘔気・嘔吐がない 食事摂取ができる ドレーンが抜去できる	疼みのコントロールができています 食事が半分以上摂取できる	創部に問題がない(発赤・腫脹・出血・滲出液がない) 排便がある	日常生活の注意点について理解できる
説明			看護師より食事について説明します	栄養士による栄養指導があります(手術後4日目または5日目)	看護師より退院後の生活について説明します	
内服注射	点滴をします →  痛みがある時・熱がある時・眠れない時は、看護師にお声かけください(内服または点滴をします) →					
検査	採血 レントゲン 		採血 レントゲン 			
処置	酸素マスクを外します お腹に管が入っています → 背中に痛み止めの管が入っています 傷口の確認をします 尿道の管を抜きます		お腹の管を抜きます		背中の痛み止めの管を抜きます →	
活動安静度	医師の指示により歩行可です 初回は必ず看護師が付き添います	付き添い歩行 または一人で歩行可です				
清潔			背中の管が抜けたらシャワー浴ができます 			
排泄	医師の指示により尿量を量ります					制限はありません 
食事	医師の指示により飲水開始します □ 飲水できます □		朝食から食事を始めます 流動食 → 五分菜 → 軟菜 → 常菜と変わります			
備考						

注 経過および入院期間は現時点で想定されているもので、状態によって前後することもありますのでご注意ください。

社会福祉法人 三井記念病院 消化器外科 (ID:3468)