







膀胱全摘術(腸管処置なし)を受けられる方へ(術前)【患者用パス】

患者氏名

月日	入院日	手術当日(手術前)	手術当日(手術後)
達成目標	入院生活について理解できる	身体的準備はできている	循環動態が安定している
内服・点滴			点滴をします 
処置検査	<ul style="list-style-type: none"> ・装具の場所をマーキングします ・装具の試装着をします ・臍をきれいにします ・テープの汚れを除去します 	手術室で除毛します	<ul style="list-style-type: none"> ・酸素マスクをつけています ・ネブライザーをします ・お腹に管が入っています ・管から麻酔を流します ・採血をします 
活動安静度	院内自由です 		ベッド上安静です
清潔	入浴できます	入浴できません	
排泄	制限はありません 		ベッド上の排泄です 
食事	<p>21時より食事ができません</p> <p>医師の指示により飲水ができます</p> 	<p>《午前中～13時手術の方》 アルジネードウォーター・OS-1は午前7時までに摂取してください その後飲水はできません</p> <p>《13時～15時手術の方》 アルジネードウォーター・OS-1は午前7時までに摂取してください 飲水(お茶)は10時迄です</p> <p>《午後検査の方》 アルジネードウォーター・OS-1は午前7時までに摂取してください 飲水(お茶)は12時迄です</p>	<p>飲食できません</p> <p>水をなめることができます</p>
説明	<p>主治医と麻酔科医より手術について説明があります</p> <p>病棟看護師と手術室看護師より入院生活と手術について説明があります</p> <p>薬剤師より服薬歴・持参薬等の確認があります</p>		看護師より手術後の安静について説明があります
備考	装具の説明をします		

注 経過および入院期間は現時点で想定されているもので、状態によって前後することもありますのでご注意ください。

膀胱全摘術(腸管処置なし)を受けられる方へ(術後)【患者用パス】

月日	/	/	/	/	/	/ ~ /	/	/	
	術後1日目	術後2日目	術後3日目	術後4日目	術後5日目	術後6~9日目	術後10日目	退院日	
達成目標	循環動態が安定している	疼痛コントロールができています					創部に問題がない	日常生活の注意点について理解できる	
内服・点滴	点滴をします 	→							退院時の状態に合わせてお薬を処方します
処置検査	酸素マスクを外します								
	ネブライザーをします	→							
処置検査	傷口の消毒をします					→			
	お腹に管が入っています				→	お腹の管を抜きます (医師の判断で早まる場合があります)			
	管から麻酔を流します	→	医師の指示で麻酔の管を抜きます	→					
	採血をします					医師の指示で採血をします(7日目)			
レントゲンを撮ります		医師の指示で採血をします							
活動安静度	看護師が介助し歩行をします	院内自由です 							
清潔	体を拭きます 				医師の指示でシャワー浴ができます 				
排泄	安静が解除され次第トイレをご利用いただけます	制限はありません 							
食事	朝から飲水できます	朝から食事ができます	制限はありません						
説明						装具の使用方法について説明していきます		医師より手術結果について説明があります 看護師より退院後の生活について説明があります	
備考									

注 経過および入院期間は現時点で想定されているもので、状態によって前後することもありますのでご注意ください。