











肝臓癌手術を受けられる方へ(入院日～術日)

【患者用パス】

患者氏名 _____

月 日	/ ()	/ ()	/ ()
	入院	手術前日	手術当日(手術前) / 手術当日(手術後)
達成目標	入院生活や手術・治療の理解ができる 疑問があれば質問ができる		身体的準備が出来ている 安静が守れている
説明	<ul style="list-style-type: none"> ・主治医より入院、手術について説明します ・看護師より入院生活について説明します ・麻酔科医の訪問があります ・服薬歴・持参薬等の確認を薬剤師がします ・看護師より食事について説明します 		ICUに帰室します。
内服		下剤を飲みます 	
注射			点滴をします 
検査	採血をします 体重・身長測定をします 	ICG検査、採血をします(別紙参照) 	採血をします 放射線検査をします   血糖値を測ります 
処置		臍をきれいにします	酸素マスクをします お腹に管が入ります 尿道に管が入ります 創部の確認をします 心電図モニターをつけます
活動安静度	 院内は自由です		ベット上安静です 
清潔	 シャワーができます		入浴できません
排泄		 トイレで排泄できます 	尿の管が入っています
食事	食事が摂れます	夕食以降は禁食です 飲水はできます	朝1番手術の方 : 朝6時までアルジネードウォーター 摂取できます、朝7時までOS-1飲水できます on call手術の方 : 朝9時までアルジネードウォーター 摂取できます、朝10時までOS-1飲水できます 絶飲食です 
備考			

注 経過および入院期間は現時点で想定されているもので、状態によって前後することもありますのでご注意ください。

社会福祉法人 三井記念病院 消化器外科(ID:4684)

肝臓癌手術を受けられる方へ(術翌日以降)【患者用パス】

月 日	/ ()	/ ()	/ ()	/ ()	/ ()	/ ()	/ ()	/ ()	/ ()
	手術後1日	手術後2日目	手術後3日目	手術後4日目	手術後5日目	手術後6日目	手術後7日目	手術後8～9日	退院日
達成目標	痛みのコントロールができています 歩行リハビリができます	痛みのコントロールができています 歩行リハビリができます	痛みのコントロールができています 歩行リハビリができます	痛みのコントロールができています 歩行リハビリができます	痛みのコントロールができています 傷口の感染予防ができます	痛みのコントロールができています 傷口の感染予防ができます	痛みのコントロールができています 傷口の感染予防ができます	日常生活の注意点について理解できる 傷口の感染予防ができます	日常生活の注意点について理解できる
説明	痛み止めの使用方法を説明します。	リハビリ方法について説明します	シャワー浴方法について説明します。					退院後の生活について説明します 栄養士より栄養指導があります	退院後の生活について説明します
内服	鎮痛剤を飲みます →								
注射	点滴をします →					→ 			
検査	採血をします 胸部・腹部のレントゲンを撮ります 血糖値を測ります		採血をします  胸部・腹部のレントゲンを撮ります		採血をします  胸部・腹部のレントゲンを撮ります	→			
処置	お腹に管が入っています 創部の確認をします 背中に痛み止めの点滴が入っています				→	お腹の管を抜きます	→		
活動 安静度	 病棟内は自由です 								
清潔	清拭します	シャワーができます 							
排泄	尿道の管が抜けるまで 尿量の測定があります		トイレで排泄できます 						
食事	医師が確認し問題なければ朝から食事ができます	食事が摂れます							
備考									

注 経過および入院期間は現時点で想定されているもので、状態によって前後することもありますのでご注意ください。

社会福祉法人 三井記念病院 消化器外科(ID:4684)