









乳房再建(大腿深動脈穿通枝皮弁再建術)を受けられる方へ:術前【患者用パス】







患者氏名 _____

月 日	入院日	手術前日	手術当日(手術前)	手術当日(手術後)
達成目標	入院生活について理解できる 手術について理解出来る	身体的・精神的準備が出来ている	身体的・精神的準備が出来ている	麻酔から覚醒し、呼吸状態が安定している 術後の安静が守れる
説明	主治医と担当看護師より今回の入院について説明します 禁飲食について説明します 服薬歴・持参薬等の確認を薬剤師がします 麻酔科医より説明があります 手術室看護師より説明があります		手術後の安静について説明します 	集中治療室に入室します 看護師より手術後の安静について説明します 床ずれ予防の方法について説明します
内服	 下剤を飲みます(手術前日) 眠れないときは看護師へお声掛けください _____			
注射				手術後の点滴をします 
処置				大腿と胸部に管が入っています 心電図モニター、酸素がついています 弾性ストッキングを履いています 手術側の大腿を包帯で固定しています
検査				
活動 安静度	 院内の歩行は自由です		 ベッド上安静です	
清潔	 シャワー浴できます		入浴できません	
排泄	トイレで排泄できます			尿の管が入っています 3時間毎に尿量を測定します
食事	食事・飲水の制限はありません 	21時以降は禁食です  飲水は可能です	朝6時までアルジネードウォーター摂取可 朝7時までOS-1飲水可	禁飲食です
備考				

注: 経過および入院期間は現時点で想定されているもので、状態によって前後することもありますのでご注意ください。

乳房再建(大腿深動脈穿通枝皮弁再建術)を受けられる方へ:術後～退院【患者用パス】

患者氏名

月 日	/	/	/	/	/	/	/
	手術後1日目	手術後2日目	手術後3日目	手術後4日目	手術後5日目	手術後6日目	退院日
達成目標	術後の安静が守れる		歩行ができる		退院後の生活や日常生活の注意点について理解できる		
説明	一般病棟へ戻ります 				手術部位を清潔に保つ方法や、緊急時の対応について説明します。		
内服	痛み止めの薬を1日3回内服します  _____ 痛み、吐き気、眠れない、便秘などがあるときは看護師へお声掛けください _____						
注射	点滴をします 	_____					
処置	大腿と胸部に管が入っています 心電図モニター、酸素がついています 傷口のテープを取り替えます 両足に弾性ストッキングを履いています (尿の管が抜けるまで) 手術側の大腿を包帯で固定しています	_____ 医師の指示により管を抜いていきます。 _____					
検査	採血をします 		採血をします 			採血をします 	
活動安静度	ベッド上安静です	ベッド上安静です(医師の指示によっては安静度が変わります) 尿の管が抜けたらトイレ時のみ歩行可能です 初回トイレ時には看護師が付き添います	歩行可能です 初回歩行は看護師が付き添います	 院内の歩行は自由です			
清潔	 清拭をします	 シャワー浴が出来ます _____					
排泄	尿量測定をします  _____	尿の管を抜きます(術後2～3日目) 管を抜いたら尿量測定も終了です			制限はありません		
食事	手術の翌朝6時から飲水可能です(お茶・ジュース可) 腸の状態を確認後、食事を開始します   _____						
備考							

注: 経過および入院期間は現時点で想定されているもので、状態によって前後することもありますのでご注意ください。