

















ステントグラフト内挿術の治療を受けられる患者さんへ(手術日まで)

患者氏名 _____

月日(日時)	/	/	
経過(病日等)	入院	手術当日(手術前)	手術当日(手術後)
達成目標	入院生活や手術・治療の理解ができる 疑問があれば質問ができる	身体的準備が出来ている	安静が守れている
説明	主治医より入院、手術について説明します 看護師より入院生活について説明します 麻酔科医・手術室看護師の訪問があります 服薬歴・持参薬等の確認を薬剤師がします		
内服			
注射		点滴をします	
処置	深呼吸1日3回  うがいをしましょう		心電図モニターを装着しています
検査	血液検査をします  心電図を測定します 胸部・腹部レントゲンを撮ります 		血液検査をします 
活動 安静度	 院内自由です 		ベッドで自由にお過ごしください 
清潔	 入浴できます 		
排泄	 トイレで排泄できます 		尿の管が入っています 
食事	飲食できます 24時以降、禁飲食です 	飲食できません 	飲食できません 
備考	集中治療室に入室します		

注1 経過および入院期間は現時点で想定されているもので、状態によって前後することもありますのでご注意ください。

ステントグラフト内挿術の治療を受けられる患者さんへ(術翌日以降)

患者氏名 _____

月日(日時)	/	/	/	/	/	/
経過(病日等)	手術後1日目	手術後2日目	手術後3日目	手術後4日目	手術後5日目	退院日
達成目標	痛みのコントロールができている	痛みのコントロールができている 創部に問題がない	痛みのコントロールができている 創部に問題がない	痛みのコントロールができている 創部に問題がない	痛みのコントロールができている 創部に問題がない	日常生活の注意点を知っている
説明						退院後の生活について説明します 服薬指導があります
内服						
注射	点滴をします 					
処置			創部の絆創膏をはがします			
検査	血液検査をします 		血液検査をします 胸部・腹部のレントゲンを撮ります 			
活動 安静度	初回歩行時は看護師が付き添います			院内自由です		
清潔	清拭ができます			シャワー浴ができます		
排泄	蓄尿をします 尿の管を抜きます 			トイレで排泄できます		
食事	朝から飲食できます 		  	飲食できます	  	
備考	一般病棟に戻ります					

注1 経過および入院期間は現時点で想定されているもので、状態によって前後することもありますのでご注意ください。