






# 心不全の治療を受けられる方へ【患者用パス】

患者氏名 \_\_\_\_\_

月日(日時)	/ ( )	/ ( )	/ ( )	/ ( )	/ ( )~ / ( )	/ ( )~ / ( )	/ ( )~ / ( )	/ ( )
経過(病日等)	入院日	入院2日目	入院3日目	入院4日目	入院5~7日目	入院8~10日目	入院11~13日目	退院日
達成目標	治療に対する不安の訴えがない 循環動態が安定している	循環動態が安定している		循環動態が安定している 内服継続の必要性を言える	循環動態が安定している 内服継続の必要性を言える 日常生活の注意点を知っている		循環動態が安定している 緊急時の対応を言える 内服継続の必要性を言える 日常生活の注意点を知っている	
内服・点滴								
処置	酸素吸入をする場合があります 身体の状態に合わせて酸素を外します							
検査	採血をします 尿検査をします 胸のレントゲンを撮ります 心臓のエコーをとります 心電図モニターがついています 	採血をします 尿検査をします 胸のレントゲンを撮ります	採血をします 尿検査をします 胸のレントゲンを撮ります		<5日目> 採血をします 胸のレントゲンを撮ります <7日目> 採血をします 胸のレントゲンを撮ります	<10日目> 採血をします 胸のレントゲンを撮ります	<13日目> 採血をします 尿検査をします 胸のレントゲンを撮ります	→
活動 安静度	ベッド上安静です  身体の状態に合わせて少しずつ活動できるようになります。 状態に合わせて、リハビリを開始します。							
清潔	 体を拭きます 身体の状態を見てシャワー浴を始めます							
排泄	尿の管が入っています 医師の指示のもと尿の管を抜きます 尿量を測定します							
食事	身体の状態に合わせた食事内容になります 塩分制限のある食事になり、治療食以外は医師に確認が必要となります 飲水制限があります							
説明	主治医と担当看護師より今回の入院について説明します 服薬歴・持参薬等の確認を薬剤師がします 各承諾書に署名をお願いします 栄養士より栄養指導を行います 転倒予防のため、入院中スリッパはご遠慮ください 			お薬について薬剤師から説明します			 お薬について薬剤師から説明します	主治医と担当看護師より退院後の生活について説明します
備考	CCUへ入室する場合があります その場合、患者さんの状態に合わせて一般病棟へ移動することがあります							

注 経過および入院期間は現時点で想定されているもので、状態によって前後することもありますのでご注意ください

社会福祉法人 三井記念病院 循環器内科 (ID:4781)