










腭頭部手術を受けられる方へ(入院日～術日)

【患者用パス】







患者氏名 _____

月 日	／ ()	／ ()	
	手術前日	手術当日(手術前)	手術当日(手術後)
達成目標	入院生活や手術・治療の理解ができる 疑問があれば質問ができる	身体的準備が来ている	安静が守れている
説明	<ul style="list-style-type: none"> ・主治医より入院、手術について説明します ・看護師より入院生活について説明します ・麻酔科医の訪問があります ・服薬歴・持参薬等の確認を薬剤師がします ・看護師より食事について説明します 		ICUに帰室します。
内服	下剤を飲みます 		
注射		点滴をします	点滴をします 
検査	採血をします 身長・体重測定をします	体重測定をします	採血をします  血糖値を測ります
処置	臍をきれいにします		お腹に管が入ります 尿道に管が入ります 心電図モニターをつけます
活動 安静度	院内は自由です 		ベット上安静です 
清潔	シャワーができます 		入浴できません
排泄	 トイレで排泄できま 		尿の管が入っています
食事	夕食以降は禁食です 飲水はできます	朝1番手術の方：朝6時までアルジネードウォーター摂取 できます、朝7時までOS-1飲水できます on call手術の方：朝9時までアルジネードウォーター摂取 できます、朝10時までOS-1飲水できます	絶飲食です 
備考			

注 経過および入院期間は現時点で想定されているもので、状態によって前後することもありますのでご注意ください。

社会福祉法人 三井記念病院 消化器外科(ID:4694)

膣頭部手術を受けられる方へ(術翌日以降)【患者用パス】

月 日	/ ()	/ ()	/ ()	/ ()	/ ()	/ ()	/ ()	/ ()	/ ()	/ ()	
	手術後1日	手術後2日目	手術後3日目	手術後4日目	手術後5日目	手術後6日目	手術後7日目	手術後8日目	手術後9～14日	退院日	
達成目標	痛みのコントロールができています リハビリが開始できる	痛みのコントロールができています リハビリが開始できる	痛みのコントロールができています 食事が開始できる	痛みのコントロールができています 食事が開始できる	痛みのコントロールができています 傷口の感染予防ができます	痛みのコントロールができています 傷口の感染予防ができます	痛みのコントロールができています 傷口の感染予防ができます	痛みのコントロールができています 傷口の感染予防ができます	日常生活の注意点について理解できる 傷口の感染予防ができます	日常生活の注意点について理解できる	
説明		リハビリ方法について説明します。 シャワー浴方法について説明します。	食事方法について説明します。					 退院後の生活について説明します		退院後の生活について説明します	
内服		鎮痛剤を飲みます 	—————→								
注射	点滴をします										
検査	採血をします 胸部・腹部のレントゲンを撮ります 血糖値を測ります		 採血をします 胸部・腹部のレントゲンを撮ります		 採血をします 胸部・腹部のレントゲンを撮ります			 採血をします		—————→	
処置	お腹に管が入っています 酸素マスクを外します 傷口の確認をします 背中に痛み止めの点滴が入っています						—————→	お腹の管を抜きます			
活動安静度		制限ありません。状態をみながら活動範囲を広げます。									
清潔	入浴できません	シャワー浴できます									
排泄	尿道の管が抜けるまで 尿量の測定があります		トイレでの排泄ができます。尿量を測定します								
食事	絶飲食です		食事が摂れます								
備考											

注 経過および入院期間は現時点で想定されているもので、状態によって前後することもありますのでご注意ください。

社会福祉法人 三井記念病院 消化器外科(ID:4694)